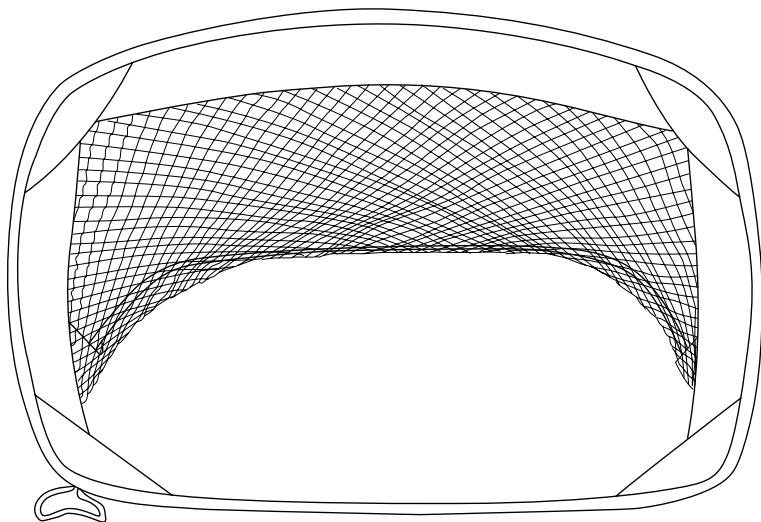




Pop-op-fodboldmål

- Brug
- Sikkerhed



ORIGINAL BRUGSVEJLEDNING

25090055
05/26/2018
FLX-PUG-03N, PO43001116
Art.-nr.: 9005

Indledning	3
Symbolforklaring	3
Formålmæssig brug	4
Sikkerhedsanvisninger.....	4
Kontrol af leveringsomfang lynmonteret målsæt.....	5
Leveringsomfang/dele	6
Lynopbygning montering og opstilling af målsæt.....	8
Lynmonteret målsæt afmontering og sammenfoldning	9
Rengøring	10
Opbevaring	10
Tekniske dat	10
Overensstemmelseserklæring	10
Bortskaffelse	10
Bortskaffelse af emballage.....	10
Bortskaffelse af fodboldmålet	10

Indledning



VIGTIG:
OPBEVARES TIL SENERE BRUG
LÆSES OMHYGGELIGT

Symbolforklaring

Følgende symboler og signalord anvendes i denne betjeningsvejledning, på produktet eller på emballagen.



ADVARSEL!

Dette symbol betegner en fare med en mellemstor risiko, der, hvis den ikke undgås, kan medføre livsfare eller alvorlige kvæstelser.



FORSIGTIG!

Dette symbol betegner en fare med en lav risiko, der, hvis den ikke undgås, kan medføre lettere eller mellemstore kvæstelser.

HENVISNING!

Dette symbol advarer mod mulige materielle skader.



Dette symbol giver nyttige ekstrainformationer til montering eller til driften.



Overensstemmelseserklæring (se kapitel »Overensstemmelseserklæring«): Produkter, der er markeret med dette symbol, opfylder alle relevante harmoniserede forskrifter i det Europæiske Økonomiske Område.



BEMÆRK!



BEMÆRK!

Dette produkt er ikke egnet til børn under 3 år.

Risiko for stramning ved reb.

Fare for kvælning på grund af små dele og emballagematerialer, der kan sluges!

Formålmæssig brug

Fodboldmålet er udelukkende beregnet til at spille fodbold i egen have. Det er udelukkende beregnet til privat brug, ikke til erhvervsbrug.

Fodboldmålet må kun anvendes som beskrevet i denne brugsvejledning. Enhver anden brug gælder som ikke formålmæssig og kan medføre materielle og endda personskader.

Producenten eller forhandleren afviser ethvert ansvar for skader, der er opstået pga. ikke formålmæssig brug.

Sikkerhedsanvisninger

BEMÆRK!



BEMÆRK!

Ikke egnet til børn under 3 år.

Fare for kvælning på grund af små dele og emballagematerialer, der kan sluges!

Børn kan blive forstyrret, mens de spiller i emballagefilmen eller sluger små dele, der er inkluderet i leveringen, og kvæler dem.

- Lad ikke børn lege med emballagefilmen.
- Hold børn væk fra små dele.

BEMÆRK!



BEMÆRK!

Ikke egnet til børn under 3 år.

Fare for kvælning fra bånd og net.

Børn kan under legen blive fanget i bånd eller net og blive kvalt.

- Hold børn på afstand fra bånd og net.

ADVARSEL!

Fare for personskader!

Når fodboldmålet vælter, kan der opstå personskader.

- Børn må ikke anvende målets ramme og nettet som klatrestativ. Når fodboldmålet vælter eller barnet falder ned, kan personskader være følgen. Børn skal være under opsyn under legen.
- Fodboldmålet skal altid opstilles på en plan flade og forankres ved hjælp af de

medfølgende jordpløkke. Fodboldmålet må ikke anvendes, når den er sikkert beskyttet mod at vælte.

- Når det ikke er i brug, skal fodboldmålet sikres mod at vælte.
- Fodboldmålet må ikke anvendes i nærheden af svømmebassiner eller vandløb. Hvis fodboldmålet falder i vandet, kan du blive fanget og drukne.
- Fodboldmålet må ikke længere bruges, når kunststof- eller metaldele på fodboldmålet har fået revner eller sprækker eller er deformeret. Derfor skal alle dele kontrolleres for skader inden brug. De beskadigede komponenter må kun erstattes af passende originale reservedele.
- Hold børn på afstand under montering og afmontering. Fodboldmålet må kun monteres og afmonteres af voksne.
- Det sammenfoldede fodboldmål står under spænding. Fodboldmålet skal ved åbningen sikres med hånden. Fare for personskader når fodboldmålet foldes ud.

HENVISNING!

Fare for skader!

En uegnet placering kan medføre materielle skader under fodboldspillet.

- Overhold en mindsteafstand på 3 meter til andre genstande (som f.eks. elektriske ledninger, urtepotter).

Kontrol af leveringsomfang lynmonteret målsæt

HENVISNING!

Fare for skader!

Hvis emballagen åbnes uforsigtigt med en skarp kniv eller andre spidse genstande, kan fodboldmålet nemt tage skade.

- Vær meget forsigtigt ved åbning.
 1. Tag fodboldmålet ud af emballagen.
 2. Kontroller om leveringen er komplet (se fig. A).
 3. Kontroller om fodboldmålet eller enkeltdelene er beskadiget. Er dette tilfældet, bør fodboldmålet ikke benyttes. Kontakt producenten via den serviceadresse, der er angivet på garantikortet.

Leveringsomfang/dele

- 1 Fodboldmål, 2x
- 2 Jordpløk, 8x
- 3 Kunststofstang, 4x
- 4 Transporttaske
- 5 Holdebånd

fig. A

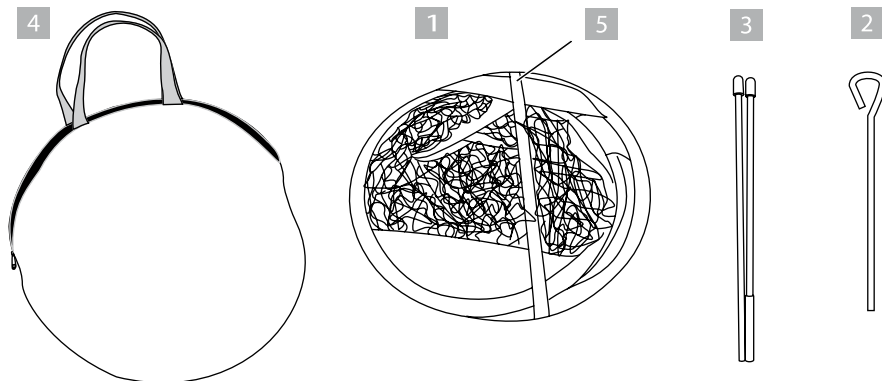


fig. B

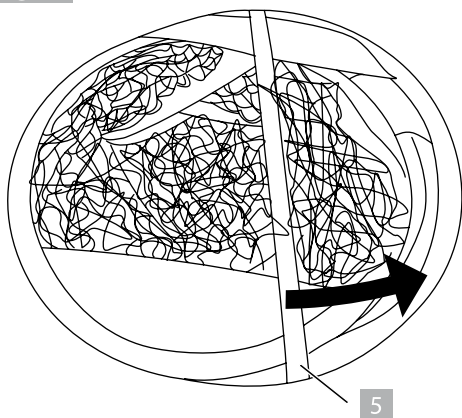


fig. C

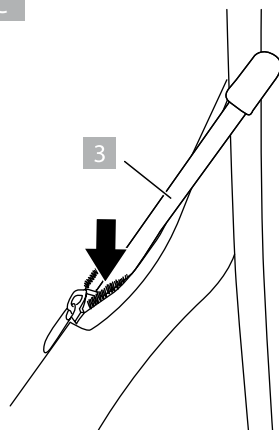


fig. D

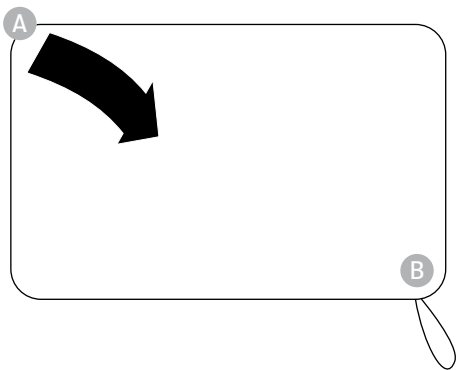


fig. E

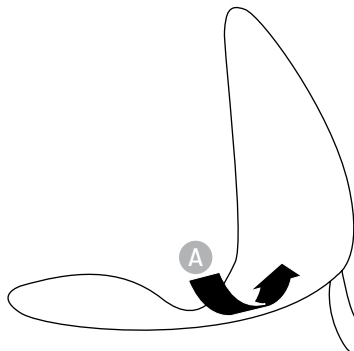


fig. F




fig. G

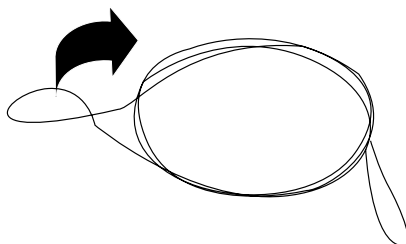
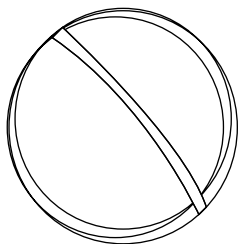


fig. H



Lynopbygning montering og opstilling af målsæt



Fare for personskader!

Når fodboldmålet vælter, kan der opstå personskader.

- Fodboldmålet skal altid opstilles på en plan flade og forankres ved hjælp af de medfølgende jordpløkke. Fodboldmålet må ikke anvendes, når den er sikkert beskyttet mod at vælte.
- Kontroller inden brug af jordpløkker, om undergrunden er egnet (f.eks. må der ikke være vandledninger fra vandingsanlæg).
- Jordpløkkerne må ikke anvendes ved stranden. I den løse sand kan jordpløkkerne nemt løsne sig fra undergrunden.



Fare for personskader!

En usagkyndig montering kan medføre kvæstelser.

- Monter fodboldmålet forsigtigt og på en egnet plan undergrund.
- Fodboldmålet skal ved åbningen sikres med hånden. Fare for personskader når fodboldmålet foldes ud.
 1. Tag fodboldmålet **1** ud af transporttasken **4**.
 2. Løsn holdebåndet **5** og fold fodboldmålet forsigtigt ud (se fig. A).
 3. Sæt kunststofstængerne **3** sammen.
 4. Åbn lynlåsene og skub kunststofstængerne ind i de pågældende åbninger (se fig. G).
 5. Luk lynlåsene, så kunststofstængerne ikke kan løsne sig.
 6. Fastgør fodboldmålet i jorden med de medfølgende jordpløkker **2**.
 7. Hvis en fiksering med jordpløkker ikke er mulig pga. undergrundens beskaffenhed, skal der anvendes egnede hjælpemidler (som f.eks. sandsække) for at forhindre at fodboldmålet vælter.

Lynmonteret målsæt afmontering og sammenfoldning

Træk jordpløkkerne **2** ud af jorden.

2. Åbn lynlåsene, og fjern kunststofstængerne **3**.
3. Klap fodboldmålet **1** sammen, og hold det på tværs foran brystet.
4. Tryk hjørnet **A** fremad og derefter nedad til hjørnet **B** (se fig. D og E).
5. Der opstår automatisk tre løkker.
6. Drej hjørnerne **A** og **B** sammen, til løkkerne folder sig ind i hinanden og klapper sammen (se fig. F og G).
7. Fastgør de tre ringe, der nu er opstået, med holdebåndet **5** (se fig. H).
8. Læg fodboldmålet, kunststofstængerne og jordpløkker ind i transporttasken **4**.

Rengøring

HENVISNING!

Fare for skader!

Usagkyndig håndtering med fodboldmålet kan medføre skader.

- Brug ingen aggressive rengøringsmidler, børster med metal- eller nylonbørster og heller ingen skarpe eller metalliske rengøringsgenstande som knive, hårde spartler og lignende. Disse kan beskadige overlader.
 1. Rengør fodboldmålet **1** med en let fugtet klud.
 2. Lad alle dele derefter tørre helt.

Opbevaring

- Sørg for at alle komponenter opbevares tørt og beskyttet mod vejret. Brug dertil transporttasken **4**.


Tekniske data

Model	FLX-PUG-N03
Artikelnummer	9005
Dimensioner (B × H × T):	120 × 80 × 80 cm
Materiale:	100 % polyester

Da vores produkter konstant videreudvikles og forbedres, kan der forekomme ændringer i design og teknik.

Denne brugsvejledning kan også downloades fra vores websted www.flextrade.de.

Overensstemmelseserklæring:

 Produktets overensstemmelse med lovens standarder garanteres. Hele overensstemmelseserklæring findes på internettet under www.flextrade.de

Bortskaffelse


Bortskaffelse af emballage

Bortskaf emballagen sorteret. Bortskaf pap og karton og folie sorteret korrekt.

Bortskaffelse af fodboldmålet



Bortskaf fodboldmålet iht. de love og forskrifter, der gælder i dit land.



KUNDESERVICE



00800 / 78747874

(gratis, mobilnet kan variere)



flextrade-dk@teknihall.com

Art.-Nr. 9005

05/26/2018

Distribueret af:
Flextrade GmbH & Co. KG
Hofstr. 64, 40723 Hilden
Tyskland