

FUN CAMP


QUICK UP TENT

Deur met rolsysteem / binnenzak / ventilatieraam (antimuggennet)
aan de achterzijde / incl. draagtas en handleiding /
materiaal: 100% polyester

BLAUW

GROEN

Uitpakken . Uitwerpen . Klaar!



WATERKOLOM
1.500 mm




ca.
1.8 kg
GEWICHT



SNEL
OPZETTEN



145 x 245 cm



4 spankabels



9 grondpennen



Verdeeld door:
Flextrade GmbH & Co. KG
Hofstr. 64 · 40723 Hilden
Duitsland
FLX-FZ-03, PO43001518
Art.-No.: 7974
06/13/2019

641


FUN CAMP

QUICK UP TENT

Deur met rolsysteem / binnenzak / ventilatieraam (antimuggennet)
aan de achterzijde / incl. draagtas en handleiding /
materiaal: 100% polyester

GRIJS
ORANJE

Uitpakken . Uitwerpen . Klaar!



WATERKOLOM
1.500 mm



ca.
1.8 kg

GEWICHT



SNEL
OPZETTEN



145 x 245 cm



4 spankabels



9 grondpennen



Verdeeld door:
Flextrade GmbH & Co. KG
Hofstr. 64 · 40723 Hilden
Duitsland
FLX-FZ-03, PO43001518
Art.-No.: 7974
06/13/2019

641

FUN CAMP


QUICK UP TENT

Deur met rolsysteem / binnenzak / ventilatieraam (antimuggennet)
aan de achterzijde / incl. draagtas en handleiding /
materiaal: 100% polyester

GROEN

OLIJF

Uitpakken . Uitwerpen . Klaar!



WATERKOLOM
1.500 mm



ca.
1.8 kg


GEWICHT



SNEL
OPZETTEN



145 x 245 cm



4 spankabels



9 grondpennen



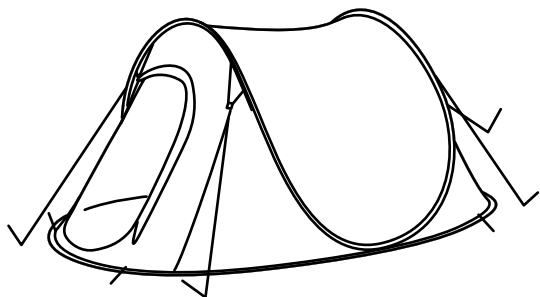
Verdeeld door:
Flextrade GmbH & Co. KG
Hofstr. 64 · 40723 Hilden
Duitsland
FLX-FZ-03, PO43001518
Art.-No.: 7974
06/13/2019

641

QUICK UP TENT

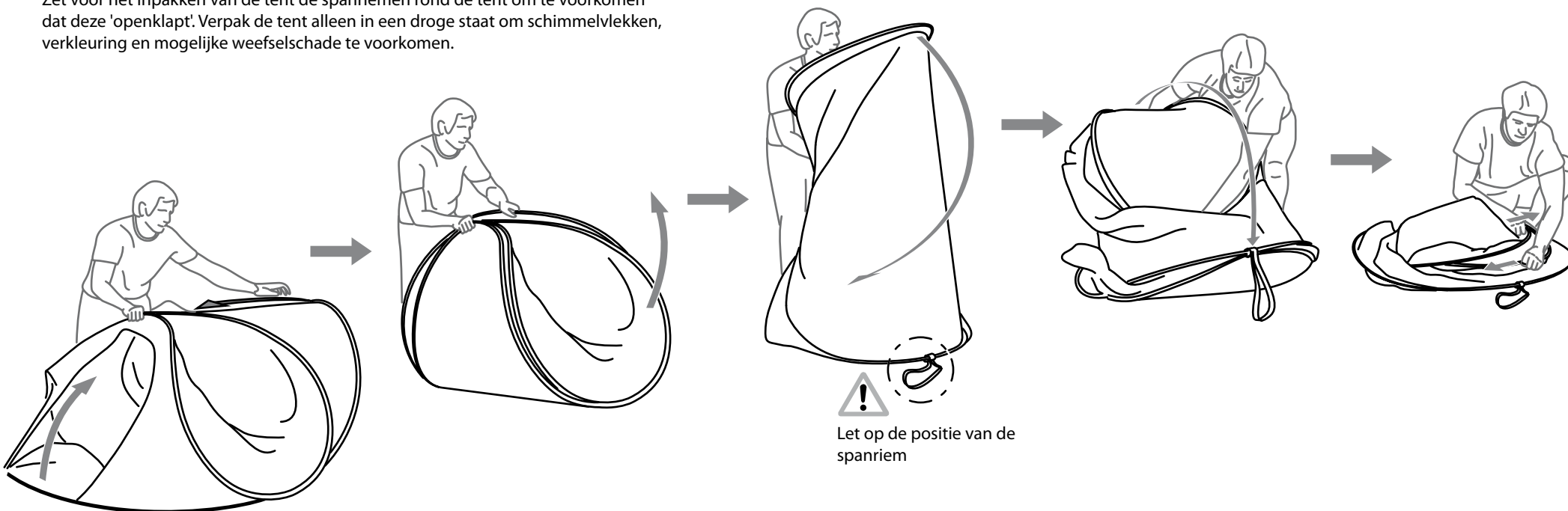
Bevestiging:

- Bevestig de tentvloer aan de 5 bevestigingsriempjes met de grondpennen.
- Zet de scheerlijnen met de grondpennen vast.



Demontage:

Zet vóór het inpakken van de tent de spanriemen rond de tent om te voorkomen dat deze 'openklapt'. Verpak de tent alleen in een droge staat om schimmelvlekken, verkleuring en mogelijke weefselschade te voorkomen.



VOORZICHTIG!

- Indien gas of andere verbrandingsapparatuur wordt gebruikt, is extra ventilatie vereist.
- Plaats geen hete apparaten in de buurt van de tentwanden, het tentdak of tentflappen.
- Neem altijd de veiligheidsaanwijzingen voor deze apparaten in acht.
- Laat kinderen nooit in de buurt van hete apparaten spelen.
- Uitgangen vrij houden.
- Zorg ervoor dat u op de hoogte bent van de voorzorgsmaatregelen tegen brand op het terrein.
- Zorg ervoor dat de ventilatieopeningen altijd open zijn om verstikking te voorkomen.
- Deze regels vindt u ook terug op het ingenaaide etiket in de tent.



Let op de positie van de spanriem