

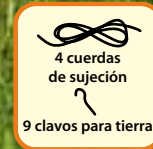


2403 5682



# TIENDA DE CAMPAÑA POP UP

Tienda de campaña de fácil montaje. Incluye compartimento interior, ventana de ventilación (mosquitera) en la parte posterior, bolsa de transporte e instrucciones de montaje. Material: 100% poliéster (recubierto de PU)



Comercializado por:  
Flextrade GmbH & Co. KG  
Hofstr. 64 · 40723 Hilden  
Alemania  
FLX-FZ-03, PO43001519,  
Nº art.: 3568,  
07/17/2019








# TIENDA DE CAMPAÑA POP UP

Tienda de campaña de fácil montaje. Incluye compartimento interior, ventana de ventilación (mosquitera) en la parte posterior, bolsa de transporte e instrucciones de montaje. Material: 100% poliéster (recubierto de PU)

GRIS  
NARANJA



Comercializado por:  
Flexxtrade GmbH & Co. KG  
Hofstr. 64 · 40723 Hilden  
Alemania  
FLX-FZ-03, PO43001519,  
Nº art.: 3568,  
07/17/2019








2403 5682



# TIENDA DE CAMPAÑA POP UP

Tienda de campaña de fácil montaje. Incluye compartimento interior, ventana de ventilación (mosquitera) en la parte posterior, bolsa de transporte e instrucciones de montaje. Material: 100% poliéster (recubierto de PU)



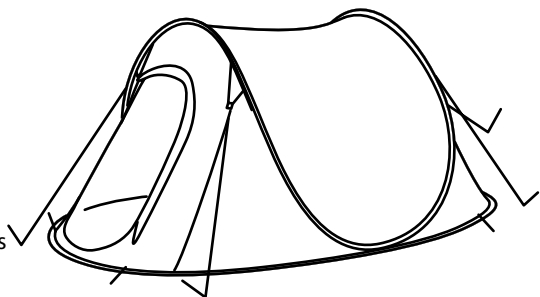
Comercializado por:  
Flexxtrade GmbH & Co. KG  
Hofstr. 64 · 40723 Hilden  
Alemania  
FLX-FZ-03, PO43001519,  
Nº art.: 3568,  
07/17/2019



## TIENDA DE CAMPAÑA POP UP

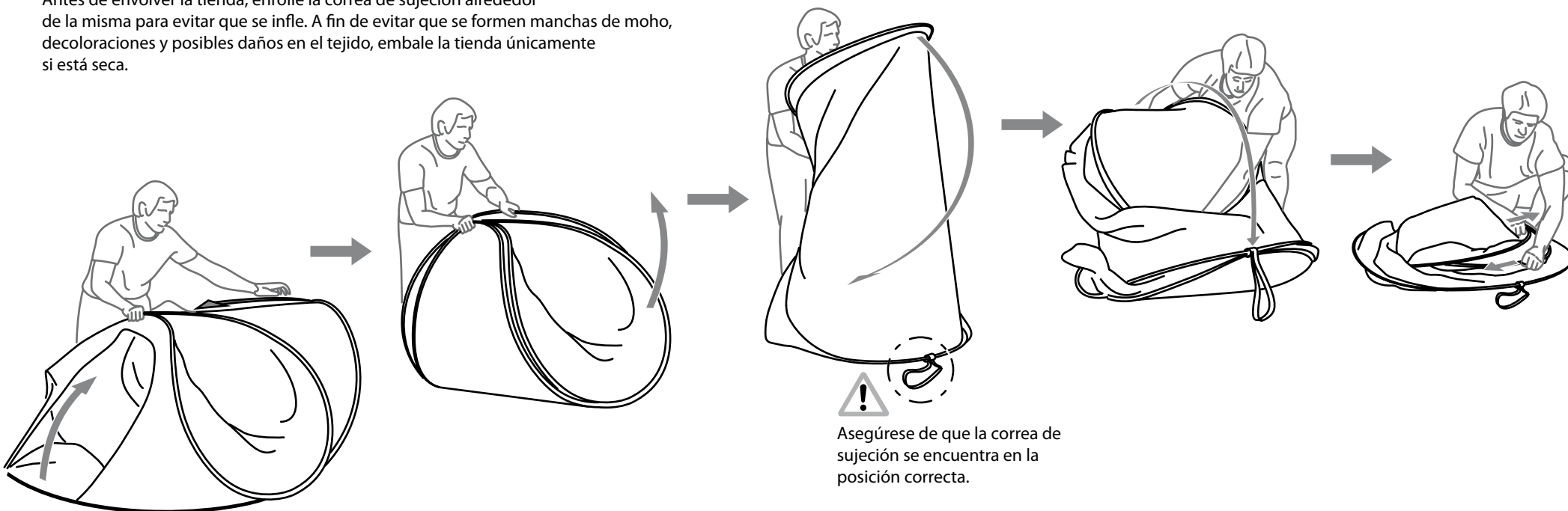
### Montaje:

- Sujete la base de la tienda en las 5 lengüetas de fijación utilizando los clavos para tierra.
- Tense las cuerdas de sujeción con los clavos para tierra.



### Desmontaje:

Antes de envolver la tienda, enrolle la correa de sujeción alrededor de la misma para evitar que se infle. A fin de evitar que se formen manchas de moho, decoloraciones y posibles daños en el tejido, embale la tienda únicamente si está seca.



### PRECAUCIÓN:

- Si utiliza gas u otros productos combustibles, necesita disponer de una ventilación adicional.
- No coloque ningún aparato que desprenda calor cerca de las paredes, del techo o de las cortinas.
- Tenga en cuenta siempre las advertencias de seguridad de estos aparatos.
- No permita nunca que los niños jueguen en la cercanía de aparatos que desprendan calor.
- Mantenga las salidas libres de obstáculos.
- Asegúrese de que ha tomado las debidas precauciones para evitar que se declare un incendio en el recinto.
- Con el fin de excluir el riesgo de asfixia, asegúrese de que los orificios de ventilación permanecen abiertos en todo momento.
- Estas normas también aparecen impresas en la etiqueta que está cosida en la tienda.



Asegúrese de que la correa de sujeción se encuentra en la posición correcta.