



2804 5663


FUN CAMP

NAMIOT SAMOROZKŁADAJĄCY POP UP

Drzwi z systemem Roll Up / kieszeń wewnętrzna / okno wentylacyjne (moskitiera)
z tyłu / wraz z torbą transportową i instrukcją montażu /
Materiał: 100% poliester (z powłoką z PU)

NIEBIESKI
ZIELONY

Rozpakuj. Rzuć. Gotowe!



Dystrybutor:
Flexxtrade GmbH & Co. KG
Hofstr. 64 · 40723 Hilden
Niemcy
FLX-FZ-03, PO43001533,
Art.-Nr.: 4566,
11/06/2019

530



FUN CAMP


NAMIOT SAMOROZKŁADAJĄCY POP UP

Drzwi z systemem Roll Up / kieszeń wewnętrzna / okno wentylacyjne (moskitiera)
z tyłu / wraz z torbą transportową i instrukcją montażu /
Materiał: 100% poliester (z powłoką z PU)

SZARY

POMARAŃCZOWY

Rozpakuj. Rzuć. Gotowe!



WODOODPORNOŚĆ
1500 mm



ok.
1,8 kg

WAGA



SZYBKI
MONTAŻ



145 x 245 cm



4 liny naciągowe

9 śledzi

Dystrybutor:
Flextrade GmbH & Co. KG
Hofstr. 64 · 40723 Hilden
Niemcy
FLX-FZ-03, PO43001533,
Art.-Nr.: 4566,
11/06/2019

530




FUN CAMP

NAMIOT SAMOROZKŁADAJĄCY POP UP

Drzwi z systemem Roll Up / kieszeń wewnętrzna / okno wentylacyjne (moskitiera)
z tyłu / wraz z torbą transportową i instrukcją montażu /
Materiał: 100% poliester (z powłoką z PU)

ZIELONY
OLIWKOWY

Rozpakuj. Rzuć. Gotowe!



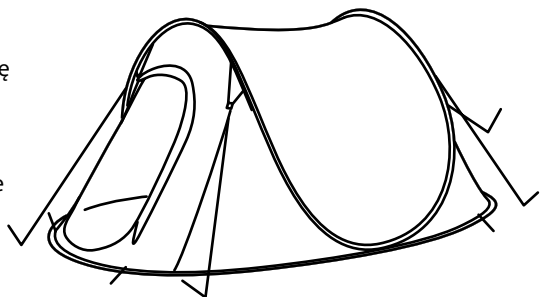
Dystrybutor:
Flextrade GmbH & Co. KG
Hofstr. 64 · 40723 Hilden
Niemcy
FLX-FZ-03, PO43001533,
Art.-Nr.: 4566,
11/06/2019

530

NAMIOT SAMOROZKŁADAJĄCY POP UP

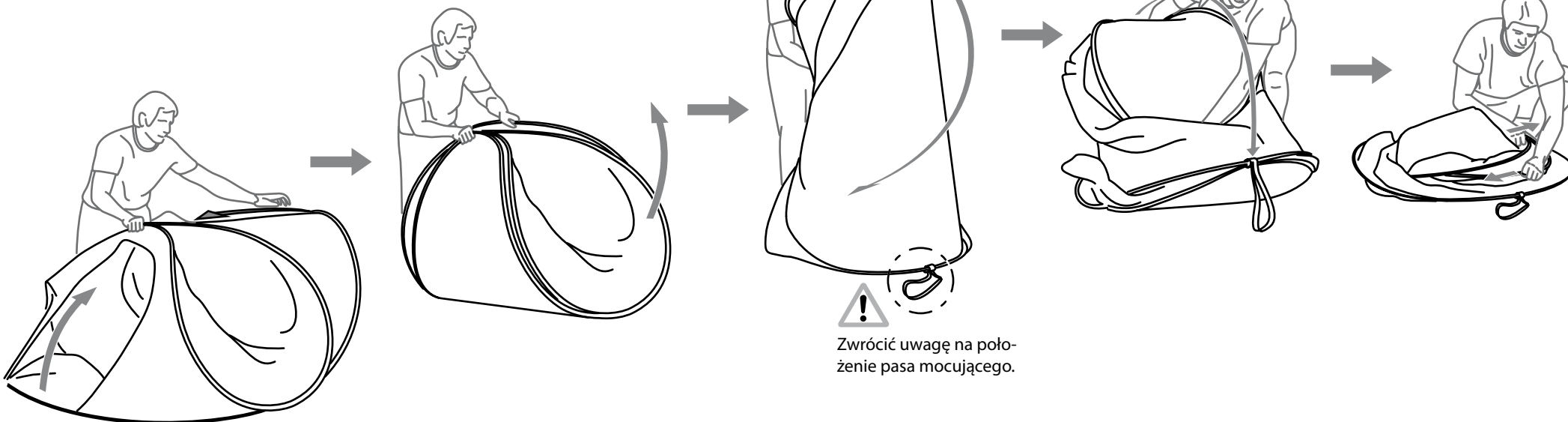
Mocowanie:

Przymocować podłogę namiotu do 5 wypustek mocujących za pomocą śledzi. Napiąć liny naciągowe przy pomocy śledzi.



Demontaż:

Przed spakowaniem namiotu ułożyć pas mocujący wokół namiotu, aby zapobiec nagłemu otwarciu. Namiot pakować tylko w stanie suchym, aby uniknąć plam pleśni, przebarwień i ewentualnego uszkodzenia tkaniny.



UWAGA:

- W przypadku korzystania z gazu lub innych urządzeń, w których dochodzi do spalania, konieczna jest dodatkowa wentylacja.
- Nie należy umieszczać żadnych urządzeń grzewczych w pobliżu ścian, dachu lub zasłon namiotu.
- Należy zawsze przestrzegać instrukcji bezpieczeństwa dla tych urządzeń. Nie pozwalać nigdy dzieciom bawić się w pobliżu nagrzaných urządzeń.
- Trzymać wyjścia wolne.
- Zapoznać się ze środkami ostrożności zapobiegającymi pożarom w pomieszczeniach.
- Upewnić się, że otwory wentylacyjne są zawsze otwarte, aby zapobiec uduszeniu.
- Zasady te można również znaleźć na etykiecie przyszytej w namiocie.



Zwrócić uwagę na położenie pasa mocującego.