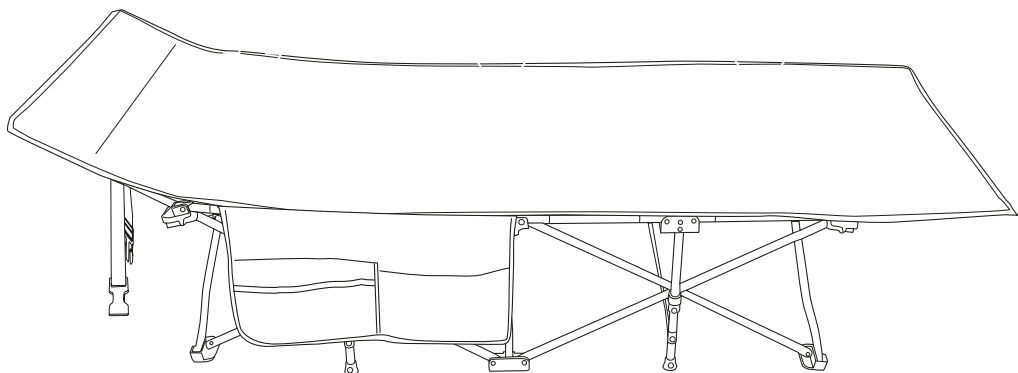




Lit de Camping



3 ans
GARANTIE

SAV
☎ 00800 / 78747874
(appel gratuit depuis un poste fixe)
💻 flextrade@teknihall.fr
Art.-Nr. 4502 AA 23/22 B

MODE D'EMPLOI ORIGINAL

26045023
AA 23/22 B
FLX-CB-03, PO43030346
Réf. art. : 4502

Sommaire

Aperçu	3
Utilisation.....	4
Contenu de la livraison/Pièces	4
Généralités.....	5
Lecture et conservation du mode d'emploi.....	5
Légende.....	5
Sécurité.....	6
Utilisation conforme	6
Consignes de sécurité	7
Première utilisation.....	8
Contrôle de la chaise longue de camping et de l'étendue de livraison	9
Utilisation.....	9
Montage de la chaise longue de camping	9
Démontage de la chaise longue de camping.....	10
Nettoyage	10
Rangement	10
Caractéristiques techniques.....	11
Élimination.....	11
Élimination de l'emballage.....	11
Élimination de la chaise longue de camping.....	11

Fig. A

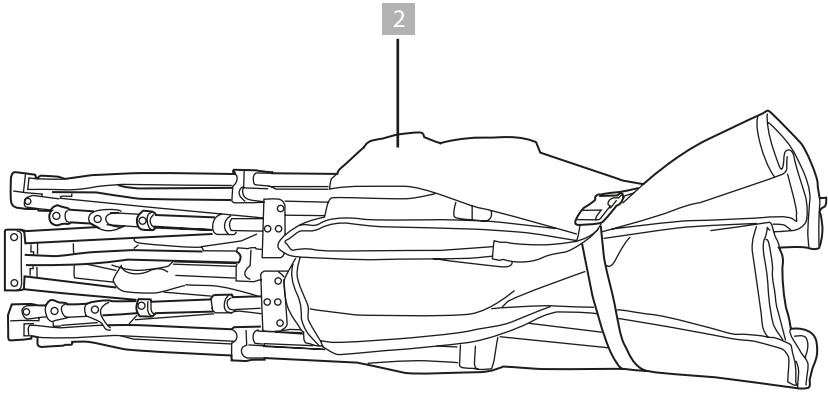
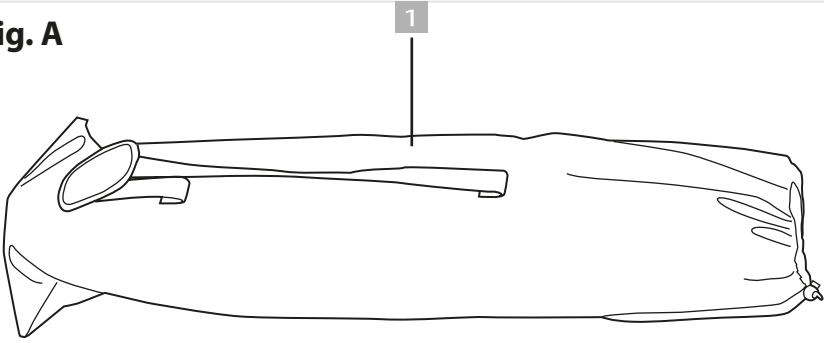


Fig. B

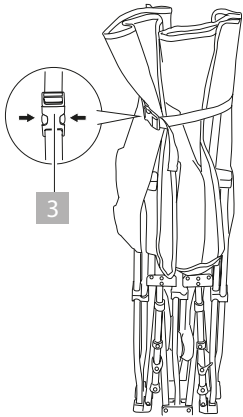


Fig. C

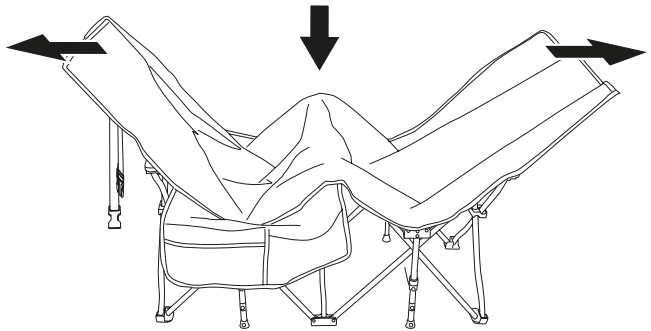
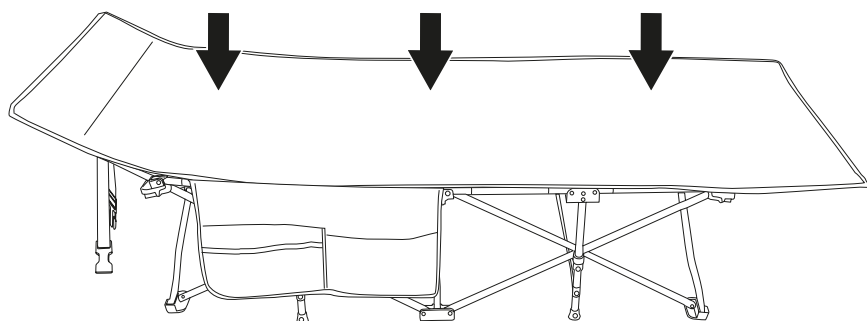


Fig. D



Étendue de livraison/Pièces

- 1** Sac de rangement
- 2** Chaise
- 3** Fermeture

GÉNÉRALITÉS



IMPORTANT :

CONSERVER POUR UNE UTILISATION ULTÉRIEURE
LIRE ATTENTIVEMENT

Lecture et conservation du mode d'emploi

Ce mode d'emploi fait partie de cette chaise longue de camping (appelée « chaise » dans ce qui suit). Il comprend des informations importantes sur le montage et l'utilisation.

Lire attentivement le mode d'emploi, en particulier les consignes de sécurité, avant d'utiliser la chaise. Le non-respect de ce mode d'emploi peut entraîner de graves blessures ou des dommages sur la chaise.

Le mode d'emploi est basé sur les normes et réglementations valables dans l'Union européenne. Respecter les directives et lois spécifiques au pays dans lequel le produit est utilisé.

Conserver le mode d'emploi pour toute utilisation future. Si vous cédez la chaise à des tiers, vous devez donner absolument ce mode d'emploi.

Légende

Les symboles et mots-clés suivants sont utilisés dans le présent mode d'emploi, sur la chaise ou sur l'emballage.



AVERTISSEMENT !

Ce mot-clé/symbole désigne un risque moyen qui, s'il n'est pas évité, conduit à la mort ou à une blessure grave.

PRUDENCE !

Ce mot-clé/symbole désigne un risque faible qui, s'il n'est pas évité, conduit à la mort ou à une blessure faible ou moyenne.

REMARQUE !

Ce mot-clé prévient de tout risque de dommages matériels possibles.



Sécurité vérifiée : Les produits signalés par ce symbole sont conformes aux exigences de la loi allemande sur la sécurité des appareils et produits.



Ne vous asseyez pas sur la zone du pied avant de la chaise.

SÉCURITÉ

Utilisation conforme

La chaise est exclusivement conçue en tant qu'espace pour dormir et se reposer dans le domaine du camping et des loisirs. La charge maximale ne doit pas dépasser 100 kg. La chaise est prévue exclusivement pour un usage privé et ne convient pas à un usage industriel.

Utiliser la chaise uniquement de la manière décrite dans le présent mode d'emploi. Toute autre utilisation est considérée comme non conforme et peut conduire à des dommages matériels ou même des dommages corporels. La chaise n'est pas un jouet.

Le fabricant ou le revendeur décline toute responsabilité en cas de dommages résultant d'une utilisation incorrecte ou non conforme.

Consignes de sécurité

AVERTISSEMENT !

Risque d'étouffement !

Les enfants peuvent s'étouffer en jouant avec le matériau d'emballage et en mettant sur leur tête les sacs plastiques de l'emballage ou le sac de rangement.

- Tenez l'emballage et le sac de rangement à distance des enfants
- Ne laissez jamais le sac de rangement sans surveillance.

AVERTISSEMENT !

Risque de blessure !

Vous pouvez vous blesser si vous montez ou utilisez la chaise de manière non conforme.

- Placez la chaise sur une surface plate et sans risque de glissement.
- Ne montez pas debout sur la chaise et ne sautez pas sur celle-ci. La chaise peut facilement se renverser.
- Veillez à ce que les enfants ne jouent pas avec ou sur la chaise.
- La chaise doit être utilisée par une seule personne à la fois.
- Ne chargez jamais la chaise de plus de 100 kg.
- Ne vous asseyez pas à l'extrémité du pied de la chaise longue de camping. Cette zone est signalée par une barre d'avertissement. Il existe un risque de chute/blessure.

AVERTISSEMENT !

Risque d'incendie !

Le revêtement de la chaise est fabriqué en matière combustible. Si la chaise est trop proche d'une source de chaleur intense (p. ex. en cas de feu), le revêtement peut fondre ou brûler.

- Tenez la chaise à distance du feu et des autres sources de chaleur.

REMARQUE !

Risque d'endommagement !

Un maniement incorrect de la chaise peut entraîner des endommagements de la chaise.

- Protégez la chaise des influences météorologiques comme la pluie, le rayonnement direct du soleil ou l'humidité.

PREMIÈRE UTILISATION


Contrôle de la chaise et de l'étendue de livraison

REMARQUE !

Risque d'endommagement !

Si vous ouvrez l'emballage avec un couteau tranchant ou d'autres objets pointus sans faire attention, la chaise peut être rapidement endommagée.

- Faites très attention lors de l'ouverture.

1. Retirez la chaise de l'emballage.
2. Vérifiez si la livraison est complète (voir Fig. A).
3. Contrôlez si la chaise  ou les différentes pièces présentent des dommages.

Si c'est le cas, n'utilisez pas la chaise. Contactez le S.A.V. du fabricant à l'adresse indiquée sur le certificat de garantie.

UTILISATION

Montage de la chaise

 **PRUDENCE !**

Risque de blessure !

Vous pouvez vous blesser si vous montez ou utilisez la chaise de manière non conforme.

- Lors du montage de la chaise, veillez à ne pas vous coincer le doigt.
- 1. Placez **2** la chaise verticalement devant vous et ouvrez la fermeture **3** (voir **fig. B**).
- 2. Dépliez la chaise en appuyant sur la chaise au centre, depuis le haut (**voir fig. C**).
- 3. Assurez-vous que la chaise soit complètement à plat et tendue (**voir fig. D**).

Vous avez monté la chaise avec succès et pouvez désormais l'utiliser.

Démontage de la chaise

 **PRUDENCE !**

Risque de blessure !

Vous pouvez vous blesser si vous démontez ou utilisez la chaise de manière non conforme.

- Lors du montage de la chaise, veillez à ne pas vous coincer le doigt.
- Démontez la chaise en suivant le processus inverse que dans le chapitre « Montage de la chaise ».

NETTOYAGE

REMARQUE !

Risque d'endommagement !

Un maniement incorrect de la chaise peut entraîner des endommagements de la chaise.

– N'utilisez pas de produits de nettoyage agressifs, de brosses à poils métalliques ou en nylon, ni d'objets de nettoyage pointus ou métalliques tels que des couteaux, spatules dures ou similaires. Ces derniers peuvent endommager les surfaces.

1. Nettoyez la chaise **2** avec un chiffon sec. Pour les saletés persistantes, utilisez un chiffon légèrement humidifié et éventuellement un produit nettoyant doux.
2. Essuyez la chaise avec un chiffon sec.

RANGEMENT

Toutes les pièces doivent être entièrement sèches avant le rangement.

- Nettoyez et séchez soigneusement **2** la chaise avant de la ranger.
- Rangez toutes les pièces de la chaise dans le sac de rangement livré **1**.
- Conservez toujours la chaise à un endroit sec, protégé du gel, inaccessible pour les enfants et protégé du rayonnement direct du soleil.

CARACTÉRISTIQUES TECHNIQUES

Modèle :	FLX-CB-03
Référence article :	4502
Charge maximale :	env. 100 kg
Poids avec sac de rangement :	env. 5,7 kg
Dimension (L x l x H) montée :	env. 190 x 67 x 38/52 cm
pliée :	env. 104 x 15 x 25 cm
Surface pour s'allonger (l x L) :	env. 65 x 188 cm
Matériel cadre :	acier Q195
Matériel surface pour s'allonger :	100% polyester (600D)

Poche latérale (non amovible)

Compartiments :	3 compartiments, dont 1 poche filet
Dimensions (l x L) :	env. 54 x 29 cm

Le présent mode d'emploi peut également être téléchargé au format PDF depuis notre site Internet **www.flexxtrade.de**.

ÉLIMINATION

Élimination de l'emballage



Triez les différents éléments de l'emballage. Triez le carton, le papier et les films et placez-les dans des bacs de collecte appropriés.

Élimination de la chaise



– Éliminez la chaise conformément aux lois et réglementations valables dans votre pays.

SAV

 **00800 / 78747874**
(Appel gratuit depuis un poste fixe)

 **flexxtrade@teknihall.fr**

Art.-Nr. 4502 AA 23/22 B

Commercialisé par :
Flexxtrade GmbH & Co. KG
Hofstr. 64, 40723 Hilden
Allemagne



Pour en savoir plus :
www.quefairedemesdechets.fr