



Bedienungsanleitung Mode d'emploi Istruzioni per l'uso


ADVENTURIDGE.

FALTBARER CAMPINGSTUHL

**CHAISE DE CAMP PLIABLE |
SEDIA PIEGHEVOLE DA CAMPEGGIO**



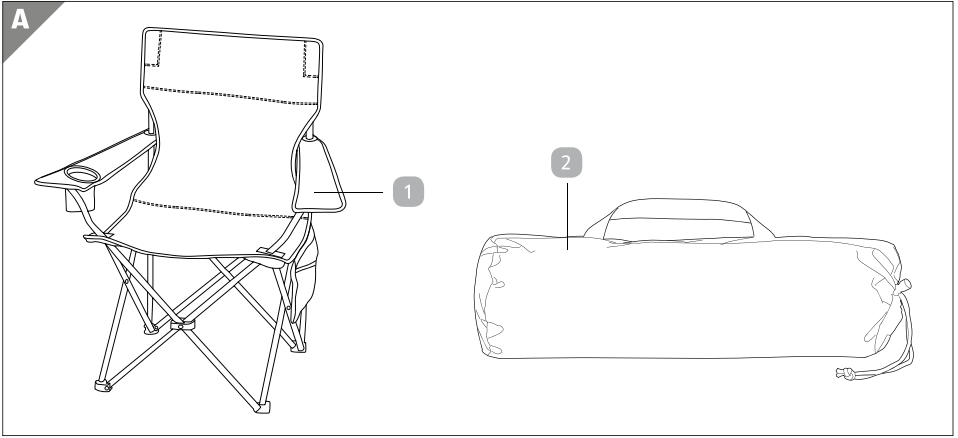
Deutsch 02
Français 12
Italiano 21

i



Inhaltsverzeichnis

Inhaltsverzeichnis	2
Übersicht	3
Lieferumfang/Teile	3
QR-Codes	4
Allgemeines	5
Gebrauchsanleitung lesen und aufbewahren	5
Zeichenerklärung	5
Sicherheit	6
Bestimmungsgemässer Gebrauch	6
Sicherheitshinweise	6
Erstgebrauch	8
Stuhl und Lieferumfang prüfen	8
Gebrauch	9
Reinigung und Aufbewahrung	10
Technische Daten	11
Entsorgung	11
Verpackung entsorgen	11
Stuhl entsorgen	11



Lieferumfang / Teile

- 1 Faltpbarer Campingstuhl
- 2 Aufbewahrungstasche

Mit QR-Codes schnell und einfach ans Ziel

Egal, ob Sie **Produktinformationen**, **Ersatzteile** oder **Zubehör** benötigen, Angaben über **Herstellergarantien** oder **Servicestellen** suchen oder sich bequem eine **Video-Anleitung** anschauen möchten, mit unseren QR-Codes gelangen Sie kinderleicht ans Ziel.

Was sind QR-Codes?

QR-Codes (QR = Quick Response) sind grafische Codes, die mithilfe einer Smartphone-Kamera gelesen werden und beispielsweise einen Link zu einer Internetseite oder Kontaktdaten enthalten.

Ihr Vorteil: Kein lästiges Eintippen von Internet-Adressen oder Kontaktdaten!

Und so geht's

Zum Scannen des QR-Codes benötigen Sie lediglich ein Smartphone, einen installierten QR-Code-Reader sowie eine Internet-Verbindung. Einen QR-Code-Reader finden Sie in der Regel kostenlos im App Store Ihres Smartphones.

Jetzt ausprobieren

Scannen Sie einfach mit Ihrem Smartphone den folgenden QR-Code und erfahren Sie mehr über Ihr neu erworbenes ALDI-Produkt.

Ihr ALDI-Serviceportal

Alle oben genannten Informationen erhalten Sie auch im Internet über das ALDI-Serviceportal unter www.aldi-service.ch.

Beim Ausführen des QR-Code-Readers können abhängig von Ihrem Tarif Kosten für die Internet-Verbindung entstehen.



Allgemeines

Gebrauchsanleitung lesen und aufbewahren



Diese Gebrauchsanleitung gehört zu diesem faltbaren Campingstuhl (im Folgenden nur „Stuhl“ genannt). Sie enthält wichtige Informationen zum Gebrauch.

Lesen Sie die Gebrauchsanleitung, insbesondere die Sicherheitshinweise, sorgfältig durch, bevor Sie den Stuhl einsetzen. Die Nichtbeachtung dieser Gebrauchsanleitung kann zu schweren Verletzungen und zu Schäden am Stuhl führen.

Die Gebrauchsanleitung basiert auf den in der Europäischen Union gültigen Normen und Regeln. Beachten Sie im Ausland auch landesspezifische Richtlinien und Gesetze.

Bewahren Sie die Gebrauchsanleitung für die weitere Nutzung auf. Wenn Sie den Stuhl an Dritte weitergeben, geben Sie unbedingt diese Gebrauchsanleitung mit.

Zeichenerklärung

Die folgenden Symbole und Signalwörter werden in dieser Gebrauchsanleitung, auf dem Stuhl oder auf der Verpackung verwendet.



Dieses Signalsymbol/-wort bezeichnet eine Gefährdung mit einem mittleren Risikograd, die, wenn sie nicht vermieden wird, den Tod oder eine schwere Verletzung zur Folge haben kann.



Dieses Signalsymbol/-wort bezeichnet eine Gefährdung mit einem niedrigen Risikograd, die, wenn sie nicht vermieden wird, eine geringfügige oder mässige Verletzung zur Folge haben kann.

HINWEIS

Dieses Signalwort warnt vor möglichen Sachschäden.



Geprüfte Sicherheit: Produkte, die mit diesem Symbol gekennzeichnet sind, entsprechen den Anforderungen des deutschen Produktsicherheitsgesetzes (ProdSG).

Sicherheit

Bestimmungsgemässer Gebrauch

Der Stuhl ist ausschliesslich für den Campingbereich konzipiert. Der Stuhl ist nicht als Dauerwohnmöbel geeignet.

Der Stuhl ist ausschliesslich für den Privatgebrauch und nicht für den gewerblichen Bereich bestimmt.

Der Stuhl ist kein Kinderspielzeug.

Belasten Sie den Stuhl mit maximal 120 kg.

Verwenden Sie den Stuhl nur wie in dieser Bedienungsanleitung beschrieben. Jede andere Verwendung gilt als nicht bestimmungsgemäss und kann zu Sachschäden oder zu Personenschäden führen.

Der Hersteller oder Händler übernimmt keine Haftung für Schäden, die durch nicht bestimmungsgemässen oder falschen Gebrauch entstanden sind.

Sicherheitshinweise



WARNUNG!

Erstickungsgefahr!

Wenn Kinder mit dem Verpackungsmaterial spielen und sich die Kunststoffbeutel der Verpackung oder die Aufbewahrungstasche über den Kopf stülpen, können sie ersticken.

- Halten Sie das Verpackungsmaterial und die Aufbewahrungstasche von Kindern fern.
- Lassen Sie die Aufbewahrungstasche nie unbeaufsichtigt herumliegen.



WARNUNG!

Verletzungsgefahr!

Der Stuhl ist weder als Stehfläche noch als Aufstiegshilfe geeignet. Sie können herunterfallen und sich verletzen.

- Steigen oder stellen Sie sich nicht auf den Stuhl und springen Sie nicht vom Stuhl herunter.



VORSICHT!

Verletzungsgefahr!

Wenn der Stuhl beschädigt oder falsch aufgebaut ist, kann der Stuhl umkippen, zusammenklappen oder zerbrechen. Sie können sich dabei verletzen.

- Nehmen Sie keine Veränderungen am Stuhl vor.

HINWEIS

Beschädigungsgefahr!

Wenn Sie den Stuhl bei extremen Witterungseinflüssen einsetzen oder hohen Temperaturen aussetzen, kann er beschädigt werden.

- Schützen Sie den Stuhl vor extremen Witterungseinflüssen, z. B. vor Sturm, Gewitter, starker Hitze und Kälte.
- Halten Sie den Stuhl von offenem Feuer und starken Wärmequellen fern.

HINWEIS

Beschädigungsgefahr!

Auf empfindlichen Böden können die gummierten Stuhlfüße Flecken hinterlassen.

- Prüfen Sie, ob Ihr Fussboden geeignet ist.

Erstgebrauch

Stuhl und Lieferumfang prüfen

HINWEIS

Beschädigungsgefahr!

Wenn Sie die Verpackung unvorsichtig mit einem scharfen Messer oder anderen spitzen Gegenständen öffnen, kann der Stuhl beschädigt werden.

- Öffnen Sie die Verpackung vorsichtig.
1. Entfernen Sie alle Verpackungsteile.
 2. Nehmen Sie den Stuhl aus der Verpackung und kontrollieren Sie, ob er Schäden aufweist. Ist dies der Fall, benutzen Sie den Stuhl nicht. Wenden Sie sich über die auf der Garantiekarte angegebene Serviceadresse an den Hersteller.
 3. Prüfen Sie, ob die Lieferung vollständig ist (siehe **Abb. A**).

Gebrauch



Verletzungsgefahr!

Beim Auf- und Zusammenklappen können Sie sich die Finger quetschen.

- Lassen Sie Kinder den Stuhl nicht auf- oder zusammenklappen.
- Fassen Sie nicht in die Führungen.
- Gehen Sie beim Auf- und Zusammenklappen vorsichtig vor.



Verletzungsgefahr!

Wenn der Stuhl nicht vollständig aufgeklappt ist, kipzelt oder Verbindungen lose sind, besteht Verletzungsgefahr.

- Kontrollieren Sie vor jeder Benutzung, ob der Stuhl vollständig auseinander geklappt ist. Der Stuhl darf nicht kippern, die Last muss auf allen vier Stuhlbeinen gleichzeitig ruhen.
- Prüfen Sie regelmässig, ob alle Verbindungselemente vorhanden sind.
- Verwenden Sie den Stuhl nicht mehr, wenn er beschädigt ist oder die Sitzfläche oder die Stuhlbeine Risse oder Schäden aufweisen.
- Stellen Sie den Stuhl immer auf einen ebenen Untergrund.
- Klappen Sie den Stuhl **1** vollständig auseinander, so dass er sicher steht. Der Stuhl steht auf allen vier Stuhlbeinen gleichzeitig, wenn er vollständig auseinander geklappt ist.
- Justieren Sie die Armlehnen, wenn gewünscht, mittels der Gewebebänder hinter den Stuhllehnen nach.

Reinigung und Aufbewahrung

HINWEIS

Beschädigungsgefahr!

Wenn Sie falsche Reinigungsmittel und Reinigungsgegenstände verwenden, können Sie die Oberflächen des Stuhles beschädigen.

- Verwenden Sie keine aggressiven Reinigungsmittel und keine scharfen oder metallischen Reinigungsgegenstände, wie Messer, harte Spachtel, Bürsten mit Metall- oder Nylonborsten und dergleichen.
- Reinigen Sie den Stuhl nicht mit einem Hochdruckreiniger.

HINWEIS

Beschädigungsgefahr!

Wenn Sie den Stuhl falsch lagern, kann er beschädigt werden.

- Lassen Sie den Stuhl vollständig trocknen, bevor Sie ihn verstauen und wenn Sie ihn längere Zeit nicht benutzen möchten.
 - Lagern Sie den Stuhl an einem trockenen Ort und schützen Sie ihn vor extremen Witterungseinflüssen, z. B. vor Sturm, Gewitter, starker Hitze und Kälte.
1. Wischen Sie den Stuhl mit einem leicht angefeuchteten Tuch sauber. Verwenden Sie bei Bedarf ein mildes Reinigungsmittel, z. B. fettlösendes Spülmittel.
 2. Lassen Sie den Stuhl vollständig trocknen.
 3. Klappen Sie den Stuhl zusammen und verstauen Sie ihn in dem mitgelieferten Aufbewahrungsbeutel.

Technische Daten

Modell:	FLX-CS-03
Artikelnummer:	804882
Maximalbelastung:	120 kg
Gewicht:	ca. 2,5 kg
Abmessungen (B × T × H):	ca. 67 × 49 × 90 cm
Bezug:	100% Polyester (600 D)

Diese Bedienungsanleitung kann auch als PDF-Datei von unserer Homepage www.flextrade.de heruntergeladen werden.

Entsorgung

Verpackung entsorgen



Entsorgen Sie die Verpackung sortenrein. Geben Sie Pappe und Karton zum Altpapier, Folien in die Wertstoffsammlung.

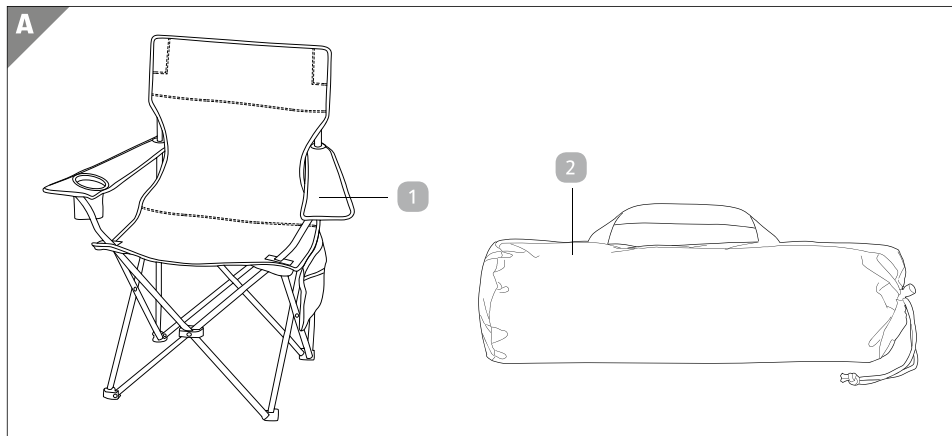
Stuhl entsorgen



Entsorgen Sie den Stuhl entsprechend den in Ihrem Land gültigen Gesetzen und Bestimmungen.

Sommaire

Sommaire	12
Vue d'ensemble	13
Matériel fourni/Pièces	13
Codes QR	14
Généralités	15
Lire et conserver la notice d'utilisation	15
Légende	15
Sécurité	16
Utilisation conforme	16
Consignes de sécurité	16
Première utilisation	18
Contrôle de la chaise et des fournitures	18
Mode d'emploi	18
Nettoyage et rangement	19
Caractéristiques techniques	20
Élimination	20
Élimination de l'emballage	20
Élimination de la chaise	20



Matériel fourni / Pièces

- 1 chaise de camp pliable
- 2 sac de rangement

Aller rapidement et facilement au but avec les codes QR

Si vous avez besoin d'**informations sur les produits**, de **pièces de rechange** ou d'accessoires, de données sur les **garanties fabricant** ou sur les **unités de service** ou si vous souhaitez regarder confortablement des **instructions en vidéo** – avec nos codes QR, vous parvenez au but en toute facilité.

Les codes QR, qu'est-ce ?

Les codes QR (QR = Quick Response) sont des codes graphiques qui peuvent être lus à l'aide d'un appareil photo du smartphone et qui contiennent par exemple un lien vers un site Internet ou des données de contact.

Votre avantage: plus de frappe contraignante d'adresses Internet ou de données de contact !

Comment faire ?

Pour scanner les codes QR, vous avez simplement besoin d'un smartphone, d'un lecteur de codes QR installé ainsi que d'une connexion Internet. Vous trouverez généralement un lecteur de codes QR gratuitement dans l'App Store de votre smartphone.

Testez dès maintenant

Scannez simplement le code QR suivant avec votre smartphone pour en savoir plus sur votre nouveau produit ALDI.

Votre portail de services ALDI

Toutes les informations mentionnées plus haut sont également disponibles sur Internet via le portail de services ALDI sous www.aldi-service.ch.

L'exécution du lecteur de codes QR peut entraîner des frais pour la connexion Internet en fonction de votre tarif.



Généralités

Lire et conserver la notice d'utilisation



Cette notice d'utilisation fait partie de cette chaise de camp pliable (ci-après « chaise »). Elle contient des informations importantes relatives à l'utilisation.

Lire soigneusement la notice d'utilisation, en particulier les consignes de sécurité, avant d'utiliser la chaise. Le non-respect de cette notice d'utilisation peut entraîner de graves blessures ou un endommagement de la chaise.

La notice d'utilisation est basée sur les normes et directives en vigueur de l'Union Européenne. Respecter les directives et lois spécifiques de chaque pays d'utilisation.

Conserver la notice d'utilisation pour toute utilisation ultérieure. Si vous donnez la chaise à des tiers, donnez leur également obligatoirement cette notice d'utilisation.

Légende

Les symboles et mots-clés suivants sont utilisés dans le présent mode d'emploi ou apposés sur la chaise ou sur son emballage.

 **AVERTISSEMENT !**

Ce mot-clé désigne un danger à risque moyen pouvant entraîner une blessure grave ou la mort s'il n'est pas évité.

 **ATTENTION !**

Ce mot-clé désigne un danger à risque faible pouvant entraîner une blessure modérée à mineure s'il n'est pas évité.

AVIS !

Ce mot-clé indique un risque de dommages matériels.



Sécurité vérifiée : Les produits caractérisés par ce symbole satisfont aux exigences de la loi allemande sur la sécurité des produits (ProdSG).

Sécurité

Utilisation conforme

La chaise est destinée exclusivement pour une utilisation dans le domaine du camping. La chaise n'est pas prévue pour être utilisée en tant que meuble permanent.

La chaise est conçue uniquement pour une utilisation privée et non pour une utilisation industrielle.

La chaise n'est pas un jouet pour les enfants.

Ne chargez pas la chaise avec un poids supérieur à 120 kg.

Utiliser la chaise uniquement de la manière décrite dans le présent mode d'emploi. Toute autre utilisation est considérée comme non conforme et peut entraîner des dommages matériels ou même des dommages corporels.

Le fabricant ou le négociant n'assume aucune responsabilité pour les dommages survenus par une utilisation non conforme ou incorrecte.

Consignes de sécurité



Risque d'étouffement !

Les enfants peuvent se blesser ou s'étouffer s'ils jouent avec l'emballage et qu'ils enfilent l'emballage ou le sac de rangement sur la tête.

- Tenez l'emballage et le sac de rangement éloigné des enfants.
- Ne pas laisser le sac de rangement sans surveillance

 **AVERTISSEMENT !****Risque de blessures !**

La chaise n'est pas prévue pour être une surface pour tenir debout ou en tant qu'échelle. Vous pouvez tomber et vous blesser.

- Ne montez pas sur la chaise et ne vous tenez pas debout sur la chaise, et ne sautez pas de la chaise.

 **ATTENTION !****Risque de blessures !**

Si la chaise est endommagée ou mal montée, elle peut basculer, se plier ou se casser.

Cela pourrait vous blesser.

- Ne modifiez pas la chaise.

AVIS !**Risque d'endommagement !**

Si vous utilisez la chaise dans des conditions météorologiques extrêmes ou avec des températures élevées, elle peut être endommagée.

- Protégez la chaise des influences météorologiques extrêmes, comme p. ex. les tempêtes, les orages, les fortes chaleurs et le froid.
- Tenez la chaise de camp à distance des feux ouverts et des sources de chaleur puissantes.

AVIS !**Risque d'endommagement !**

Les pieds en caoutchouc de la chaise peuvent laisser des traces sur les sols sensibles.

- Vérifiez si votre sol est adapté.

Première utilisation

Contrôle de la chaise et des fournitures

AVIS !

Risque d'endommagement !

Si vous ouvrez l'emballage sans précaution avec un couteau ou d'autres objets pointus, la chaise peut être endommagée.

– Ouvrez l'emballage avec précaution.

1. Enlevez toutes les pièces de l'emballage.
2. Retirez la chaise de son emballage et vérifiez qu'elle ne présente pas d'endommagements. Si c'est le cas, n'utilisez pas la chaise. Contactez le fabricant à l'adresse de service indiquée sur la carte de garantie.
3. Contrôlez que les pièces sont au complet (voir **fig. A**).

Notice d'utilisation



ATTENTION !

Risque de blessures !

Vous pouvez vous écraser les doigts lors du dépliage et du pliage.

- Ne laissez pas les enfants déplier ou replier la chaise.
- Ne touchez pas les guidages.
- Procédez avec précautions lors du dépliage et du repliage.



ATTENTION !

Risque de blessures !

Lorsque la chaise n'est pas entièrement dépliée, qu'elle bascule ou que des raccords sont mal fixés, il existe un risque de blessures.

- Vérifiez avant chaque utilisation si la chaise est entièrement dépliée. La charge doit reposer sur tous les pieds de la chaise. Celle-ci ne doit pas bouger.

- Vérifiez régulièrement si tous les éléments de raccordement sont présents.
- N'utilisez pas la chaise si elle est endommagée ou si les pieds ou la surface sont endommagés.
- Placez la chaise sur un sol stable, ferme et plan.
- Dépliez entièrement la chaise ① pour garantir une tenue sûre. La chaise repose sur les quatre pieds en même temps lorsqu'elle est entièrement dépliée.
- Si vous le souhaitez, réglez les accoudoirs à l'aide des bandes en tissu derrière le dos de la chaise.

Nettoyage et rangement

AVIS !

Risque d'endommagement !

Si vous utilisez le mauvais produit de nettoyage ou de mauvais objets de nettoyage, vous pouvez endommager les surfaces de la chaise.

- N'utilisez pas de produits de nettoyage agressifs et pas d'objets de nettoyage pointus ou métalliques comme des couteaux, des spatules dures, des brosses en métal, nylon ou autres.
- Ne nettoyez pas la chaise avec un nettoyeur haute pression.

AVIS !

Risque d'endommagement !

Si vous stockez la chaise de manière non conforme, elle peut être endommagée.

- Laissez la chaise sécher entièrement avant de le ranger et si vous souhaitez ne pas l'utiliser pendant une durée prolongée.

- Stockez la chaise dans un endroit sec et protégez la chaise des influences météorologiques extrêmes, comme p. ex. les tempêtes, les orages, les fortes chaleurs et le froid.
1. Essayez la chaise avec un tissu légèrement humidifié. Si nécessaire, utilisez un produit nettoyant doux, p. ex. un produit vaisselle dégraissant.
 2. Laissez la chaise entièrement sécher avant de la réemballer.
 3. Dépliez entièrement la chaise et rangez-la dans le sac de rangement fourni.

Caractéristiques techniques

Modèle :	FLX-CS-03
Numéro d'article :	804882
Charge max. :	120 kg
Poids :	env. 2,5 kg
Dimensions (L x P x H) :	env. 67 × 49 × 90 cm
Revêtement :	100% polyester

Cette notice d'utilisation peut également être téléchargée sous forme de fichier pdf sur notre site web **www.flexxtrade.de**.

Élimination

Élimination de l'emballage



Éliminez l'emballage en triant les matériaux. Les papiers et cartons doivent être jetés avec les vieux papiers, les films avec les matériaux recyclables.

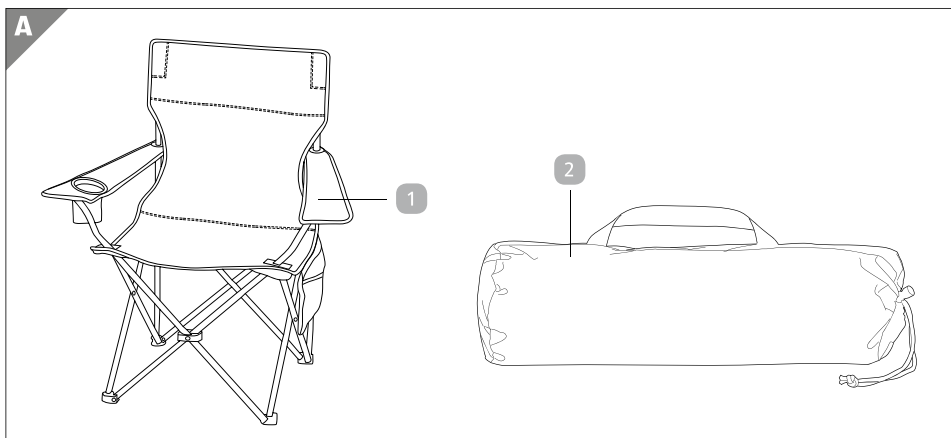
Élimination de la chaise



Éliminez la chaise dans le respect des prescriptions et directives valables dans le pays d'utilisation.

Indice

Indice	21
Panoramica	21
Fornitura/Elementi.....	22
Codici QR.....	23
Generalità.....	24
Leggere e conservare le Istruzioni per l'uso	24
Spiegazione dei simboli	24
Sicurezza.....	25
Uso conforme	25
Avvertenze di sicurezza.....	25
Primo impiego.....	27
Controllare la sedia e la fornitura.....	27
Uso	27
Pulizia e conservazione.....	28
Dati tecnici.....	29
Smaltimento	29
Smaltimento dell'imballaggio	29
Smaltimento della sedia	29



Fornitura / Elementi

- 1 Sedia pieghevole da campeggio
- 2 Sacca di conservazione

Arrivare all'obiettivo in modo veloce e semplice grazie ai codici QR

Non importa se siete alla ricerca di **informazioni relative a prodotti, pezzi di ricambio o accessori**, se cercate **garanzie dei produttori o centri di assistenza** o se desiderate vedere comodamente un **video-tutorial** – grazie ai nostri codici QR riuscirete ad arrivare in modo semplicissimo al vostro obiettivo.

Cosa sono i codici QR?

I codici QR (QR = Quick Response) sono codici grafici acquisibili mediante la fotocamera di uno smartphone e che contengono per esempio un link ad un sito internet o dati di contatto.

Il vostro vantaggio: non si necessita più di dover digitare faticosamente indirizzi internet o dati di contatto!

Ecco come si fa

Per poter acquisire il codice QR si necessita semplicemente di uno smartphone, aver installato un software che legga i codici QR e di un collegamento internet. Software che leggono i codici QR sono disponibili nello App Store del vostro smartphone e in genere sono gratuiti.

Provate ora

Basta acquisire con il vostro smartphone il seguente codice QR per ottenere ulteriori informazioni relative al vostro prodotto ALDI.

Il portale di assistenza ALDI

Tutte le suddette informazioni sono disponibili anche in internet nel portale di assistenza ALDI all'indirizzo www.aldi-service.ch.

Eseguendo il lettore di codici QR potrebbero generarsi costi a seconda della tariffa scelta con il vostro operatore mobile a seguito del collegamento ad internet.



Generalità

Leggere e conservare le Istruzioni per l'uso



Le presenti Istruzioni per l'uso fanno parte di questa sedia pieghevole da campeggio (in seguito detta solo „Sedia“). Esse contengono informazioni importanti sull'uso.

Prima di utilizzare la sedia, leggere accuratamente le Istruzioni per l'uso, in particolare le avvertenze di sicurezza. L'inosservanza delle presenti Istruzioni per l'uso può causare lesioni gravi e provocare danni alla sedia.

Le Istruzioni per l'uso si basano sulle normative e le regolamentazioni in vigore nell'Unione Europea. All'estero rispettare anche le direttive e le leggi specifiche del paese.

Conservare le Istruzioni per l'uso per un impiego futuro. Nel caso in cui la sedia venga ceduta a terzi, consegnare loro anche le presenti Istruzioni per l'uso.

Spiegazione dei simboli

I seguenti simboli e parole di segnalazione sono utilizzati nelle presenti Istruzioni per l'uso, sulla sedia o sull'imballaggio.



Questo simbolo/parola di segnalazione definisce un pericolo con un livello di rischio medio che, se non viene evitato, può provocare la morte o lesioni gravi.



Questo simbolo/parola di segnalazione definisce un pericolo con un livello di rischio basso che, se non viene evitato, può provocare una lesione da lieve a media.

AVVISO!

Questa parola di segnalazione avverte di possibili danni materiali.



Sicurezza comprovata: I prodotti contrassegnati con questo simbolo sono conformi ai requisiti della legge tedesca sulla sicurezza dei prodotti (ProdSG).

Sicurezza

Uso conforme

La sedia è progettata esclusivamente per l'uso da campeggio.

La sedia non è adatta come mobile da arredo permanente.

La sedia è progettata esclusivamente per l'uso privato e non commerciale.

La sedia non è un giocattolo per bambini.

Il carico massimo della sedia è di 120 kg.

Utilizzare la sedia solo come descritto in queste Istruzioni per l'uso.

Qualsiasi altro utilizzo è considerato improprio e può causare danni materiali o lesioni personali.

Il produttore o il rivenditore non si assume alcuna responsabilità per danni causati da un uso improprio o errato.

Avvertenze di sicurezza



AVERTISSEMENT !

Pericolo di soffocamento!

Se i bambini giocano con il materiale di imballaggio e mettono il sacchetto di plastica dell'imballaggio o la sacca di conservazione sopra la loro testa, possono soffocare.

- Tenere il materiale di imballaggio e la sacca di conservazione fuori dalla portata dei bambini.
- Non lasciare mai incustodita la sacca di conservazione.

 **AVERTISSEMENT !**

Pericolo di lesioni!

La sedia non è adatta né come mezzo per stare in piedi, né come sgabello per sollevarsi. Si potrebbe cadere e ferirsi.

- Non salire o stare in piedi sulla sedia e non saltare dalla sedia.

 **ATTENTION !**

Pericolo di lesioni!

Nel caso in cui la sedia sia danneggiata o montata in modo errato, la sedia potrebbe ribaltarsi, ripiegarsi o rompersi.

Ci si potrebbe ferire.

- Non apportare alcuna modifica alla sedia.

AVIS !

Pericolo di danneggiamenti!

Nel caso in cui la sedia venga impiegata in condizioni atmosferiche estreme oppure la si espone a temperature elevate, si potrebbe danneggiare.

- Proteggere la sedia da influssi atmosferici estremi, ad es. da tempeste, temporali, caldo e freddo intensi.
- Tenere la sedia lontana da fiamme libere e da forti fonti di calore.

AVIS !

Pericolo di danneggiamenti!

Su pavimenti sensibili, i piedi gommati della sedia possono lasciare delle macchie.

- Verificare che il proprio pavimento sia adatto.

Primo impiego

Controllare la sedia e la fornitura

AVIS !

Pericolo di danneggiamenti!

La sedia si potrebbe danneggiare se si apre l'imballaggio incautamente con un coltello affilato o altri oggetti appuntiti.

– Aprire l'imballaggio con cautela.

1. Rimuovere tutte le parti dell'imballaggio.
2. Estrarre la sedia dall'imballaggio ed accertarsi che non sia danneggiata. Non usare la sedia, nel caso in cui risulti essere danneggiata. In questo caso, contattate il produttore all'indirizzo di assistenza riportato sulla scheda di garanzia.
3. Accertarsi che la fornitura sia completa (vedi **Fig. A**).

Uso



Pericolo di lesioni!

Quando si apre e si chiude la sedia, ci si potrebbero schiacciare le dita.

- Non lasciar aprire o chiudere la sedia dai bambini.
- Non inserire le mani nelle guide.
- Durante le operazioni di apertura e di chiusura, procedere con cautela.



Pericolo di lesioni!

Se la sedia non è completamente spiegata, si inclina o i collegamenti sono allentati, sussiste il rischio di lesioni.

- Prima di ogni utilizzo, accertarsi che la sedia sia completamente aperta. La sedia non deve inclinarsi, il carico

deve poggiare allo stesso tempo su tutte e quattro le gambe della sedia.

- Accertarsi regolarmente che tutti gli elementi di collegamento siano presenti.
- Non utilizzare più la sedia qualora risulti essere danneggiata oppure nel caso in cui la seduta oppure le gambe della sedia presentino crepe o danneggiamenti.
- Posizionare la sedia sempre su un fondo piano.
- Dispiegare completamente la sedia ① in modo tale da essere posizionata in modo sicuro. La sedia sta in piedi su tutte e quattro le gambe contemporaneamente quando è completamente spiegata.
- Se lo si desidera, regolare i braccioli utilizzando le cinghie in tessuto poste dietro lo schienale della sedia.

Pulizia e conservazione

AVIS !

Pericolo di danneggiamenti!

Le superfici della sedia si possono danneggiare se si usano detersivi ed oggetti detersivi sbagliati.

- Non usare detersivi aggressivi e nessun oggetto per la pulizia affilato o metallico, come coltelli, spatole dure, spazzole con setole di metallo o nylon e simili.
- Non pulire la sedia con un'idropulitrice ad alta pressione.

AVIS !

Pericolo di danneggiamenti!

Nel caso in cui la sedia venga conservata in modo errato, si potrebbe danneggiare.

- Prima di riporre la sedia e se non si intende utilizzarla per un periodo prolungato, far sì che si asciughi completamente.
 - Conservare la sedia in un luogo asciutto e proteggerla da influssi atmosferici estremi, ad es. da tempeste, temporali, caldo e freddo intensi.
1. Pulire la sedia con un panno leggermente umido. All'occorrenza usare un detergente delicato come ad es. un detergente sgrassante.
 2. Far asciugare la sedia completamente.
 3. Richiudere la sedia e conservarla con la sacca di conservazione compresa nella fornitura.

Dati tecnici

Modello:	FLX-CS-03
N. articolo:	804882
Carico massimo:	120 kg
Peso:	ca. 2,5 kg
Misure (Largh × Prof × Alt):	ca. 67 × 49 × 90 cm
Rivestimento:	100% poliestere

Le presenti Istruzioni per l'uso possono essere scaricate anche in formato PDF dalla nostra homepage www.flextrade.de.

Smaltimento

Smaltimento dell'imballaggio



Smaltire l'imballaggio in base ai materiali. Conferire la carta ed il cartone nella raccolta della carta, la plastica nella raccolta dei materiali riciclabili.

Smaltimento della sedia



Smaltire la sedia secondo le leggi e le disposizioni in vigore nel paese di utilizzo.



**Vertrieben durch: | Commercialisé par: |
Commercializzato da:**

FLEXXTRADE GMBH & CO. KG
HOFSTR. 64
40723 HILDEN
GERMANY