

KUNDESERVICE

☎ **00800 / 78747874**
(gratis, mobilnet kan variere)

💻 flextrade-dk@teknihall.com

Art.-Nr. 4008354 06/02/2022

SERVICEADRESSE:
Flexxtrade Service Center
c/o Teknihall Elektronik GmbH
Breitefeld 15, 64839 Münster
Tyskland



Beskyttelsessæt

6 dele



Distribueret af:
Flexxtrade GmbH & Co. KG
Hofstr. 64, 40723 Hilden
Tyskland

Ident-Nr.: PO43030305, FLX-KSP-01, Stand: 12-2021

ORIGINAL BRUGSANVISNING

2005040083547
06/02/2022
FLX-KSP-01
PO43030305
Art.-Nr.: 4008354

Indholdsfortegnelse

Leveringsomfang	4
Komponenter/dele	6
Generelt	7
Læs og opbevar brugsanvisningen.....	7
Symbolforklaring	7
Sikkerhed	8
Hensigtsmæssig brug.....	8
Sikkerhedsvejledning.....	9
Ibrugtagning	10
Kontroller beskyttere og leveringens omfang	10
Tag knæ- og albuebeskyttere på	10
Tag håndbeskyttere på	11
Rengøring	12
Opbevaring	12
Tekniske data	13
Bortskaffelse	13
Bortskaffelse af emballage	13
Bortskaffelse af beskyttere	13

Indholdsfortegnelse

Fig. A

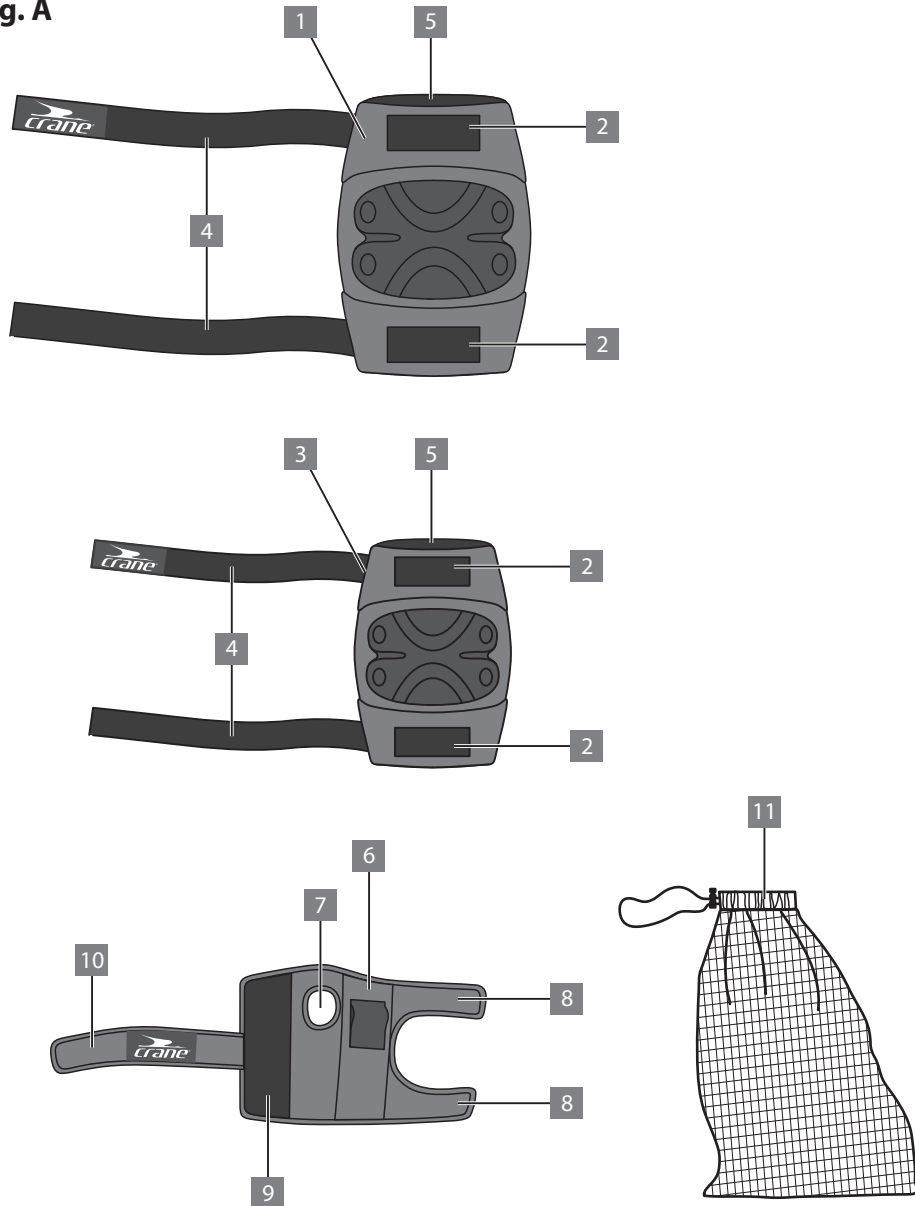


Fig. B

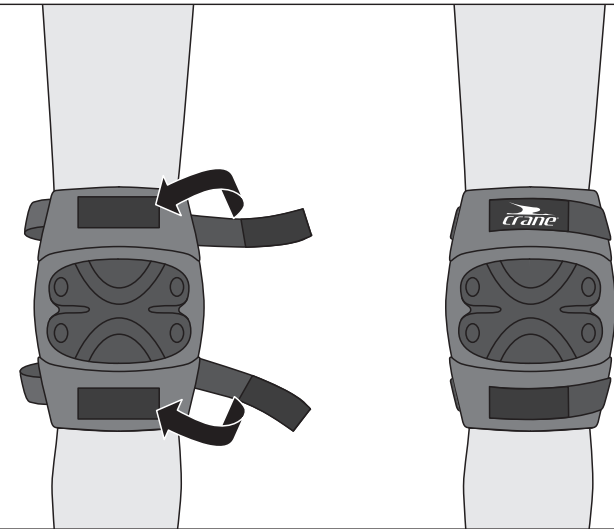
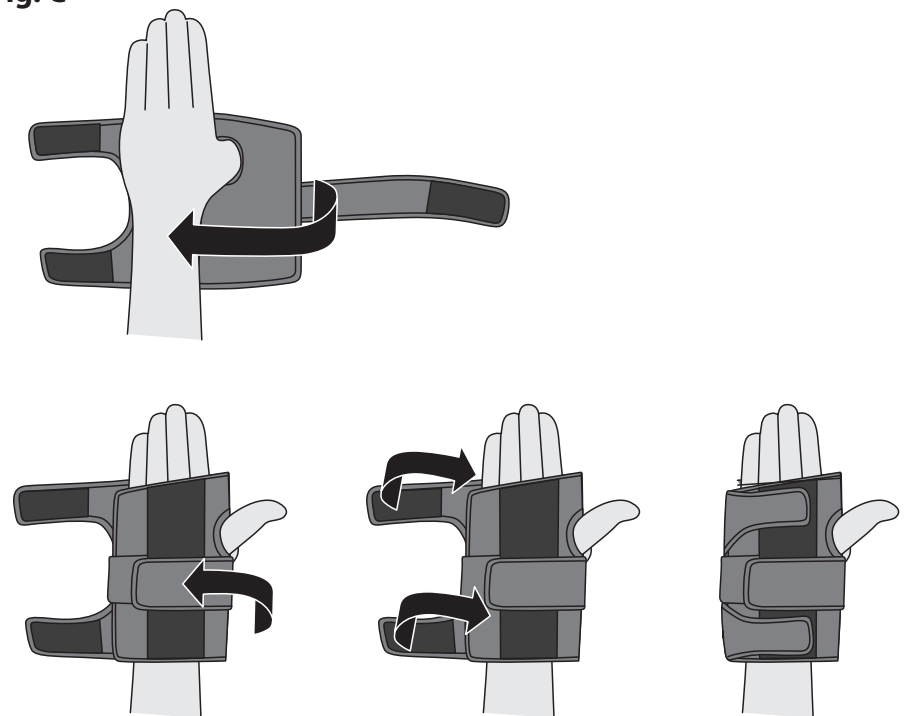


Fig. C



Komponenter / Dele

- 1 Knæbeskyttere, 2 x
- 2 Velcro-lukning knæ- og albuebeskyttere, 2 x for hver
- 3 Albuebeskyttere, 2 x
- 4 Elastiske lukkebånd, 2 x for hver (størrelsejustering)
- 5 Elastisk strømpe
- 6 Håndbeskyttere, 2 x
- 7 Tommelfingeråbning håndbeskyttere
- 8 Kort lukkebånd håndbeskyttere, 2 x for hver
- 9 Velcro-lukning håndbeskyttere, 1 x for hver
- 10 Langt lukkebånd håndbeskyttere, 1 x for hver
- 11 Transporttaske

Generelt

Læs og opbevar brugsanvisningen



Denne brugsanvisning hører til dette beskyttelsessæt (efterfølgende kaldt »beskyttere«). Den indeholder vigtige oplysninger vedrørende brug.

Læs brugsanvisningen, især sikkerhedsanvisningerne, nøje igennem, inden du anvender beskyttere. Tilsidesættelse af denne brugsanvisning kan føre til svære personskader og til beskadigelse af beskytterne.

Brugsanvisningen baserer på de standarder og regler, der gælder i den Europæiske Union. Bemærk også de specifikke retningslinjer og love, der gælder i dit lænd.

Opbevar brugsanvisningen til senere brug. Hvis beskytterne videregives til andre, bør denne brugsanvisning følge med. Du kan også downloade denne brugsanvisning fra vores hjemmeside www.flexxtrade.de som PDF-dokument.

Symbolforklaring

De følgende symboler og signalord anvendes i denne brugsanvisning, på selve beskytterne eller på emballagen.



ADVARSEL!

Dette symbol/begreb betegner en fare med en mellemstor risikograd, der medfører død eller en alvorlige personskader, hvis de ikke undgås.

Dette begreb advarer mod materielle skader.

HENVISNING!



Læs brugsanvisningen!



Dette symbol fortæller om nyttige ekstrainformationer og tips.



Overensstemmelseserklæring (se Kapitel »Overensstemmelseserklæring«): Produkter med dette symbol opfylder alle gældende forskrifter i det Europæiske Økonomiske Samarbejdsområde.

Du kan hente den fulde tekst af overensstemmelseserklæringen på vores hjemmeside: <https://www.flexxtrade.de/bedienungsanleitung/2022/>



GS-mærket (Geprüfte Sicherheit = tysk for kontrolleret sikkerhed) tilsikrer at produktet er sikkert ved korrekt brug. GS-mærket betyder at produktets sikkerhed er kontrolleret. Produkter, der har fået dette mærke, overholder kravene i den tyske produktsikkerhedslov (ProdSG).

Beskyttere: Ydelsesklasse 1: Beskyttere til normal rulleskøjtesport og ydelsesklasse 2: Beskyttere til den akrobatiske rulleskøjtesport.

Ydelsesklasse I



Vaskbare i hånden



Må ikke bleges!



Må ikke tørretumbles!



Må ikke stryges med strygejern!



Må ikke renses på renseri!

Sikkerhed

Hensigtsmæssig brug

Beskytterne er udelukkende beregnet til privat brug og er uegnet til erhvervsbrug. Beskytterne er udelukkende egnede til fritidssport og ikke til professionel brug. Beskytterne er kun egnede til almindelig rullesport (ydelsesklasse 1), for eksempel ved brug af rulleskøjter, inline-skøjter eller skateboards. De må ikke bruges til akrobatiske rullesport (ydelsesklasse 2). Beskytterne er beregnet til at beskytte brugeren af rullesportsudstyr mod hudafskrabninger, blå mærker og brækkede knogler.

For at opnå den mest effektive beskyttelse skal du vælge den rigtige størrelse. Prøv produktet på for at se, hvordan det passer bedst til dit knæ, arm og hånd størrelse. Bemærk oplysningerne om kropsvægt og højde for den respektive beskyttelsesstørrelse i de tekniske data.

Beskytterne må ikke sidde for løst. De skal sidde stramt og være vanskelige at skubbe frem eller tilbage fra deres position. Anvend kun beskytterne som beskrevet i denne brugsanvisning. Enhver anden brug betragtes som ikke tilsigtet og kan medføre materielle skader og endda personskader.

Producenten eller forhandleren afviser ethvert ansvar for skader, der er opstået pga. ikke tilsigtet brug.

Sikkerhedsvejledning

Læs de følgende sikkerhedsanvisninger nøje igennem. Forklar de sikkerhedsrelevante punkter for børn, der bruger beskytterne og hjælp dem med at tage beskytterne på, hvis det er nødvendigt.

ADVARSEL!

Fare for kvælning!

Hvis børn leger med emballagen, de små dele eller beskytterne, kan de sidde fast i dem, trække dem over hovedet eller synke dem og blive kvalt.

- Børn må ikke lege med emballagen og beskytterne. Børn kan sidde fast i dem når de leger og derved blive kvalt.

ADVARSEL!

Fare for personskader!

Usagkyndig håndtering kan medføre personskader.

- Brug altid rulleskøjterne omhyggeligt og i henhold af dine evner. Selv det bedste udstyr giver ikke fuldstændig beskyttelse.
- Produktets ydeevne kan reduceres ved ekstremt varme eller kolde temperaturer.
- For at opnå den mest effektive beskyttelse skal du vælge den rigtige størrelse. Prøv produktet på for at se, hvordan det passer bedst til dit knæ, arm og hånd størrelse. Bemærk oplysningerne om kropsvægt og højde for den respektive beskyttelsesstørrelse i de tekniske data.
- Beskytterne må ikke sidde for løst. De skal sidde stramt og være vanskelige at skubbe frem eller tilbage fra deres position.
- Kontroller beskytterne grundigt for skader før hver brug og især efter fald.
- Hvis beskytterne er beskadiget, f.eks. på grund af revner, brud eller løse dele, er de ikke længere brugbare. De kan så ikke længere anvendes.

- Hold velcro-lukninger fri for groft snavs. Dette er den eneste måde at sikre deres lukkeevne på.
- Foretag ikke ændringer på beskytterne, ellers kan beskyttelsesfunktionen ikke længere garanteres.
- Beskytternes levetid afhænger af brugen. Beskytterne skal dog udskiftes senest to år efter fremstillingsdatoen.

HENVISNING!

Fare for beskadigelse!

Usagkyndig håndtering med beskytterne kan medføre skader på protektorerne.

- Anbring aldrig beskyttere på eller i nærheden af varme overflader (kogeplader osv.)
- Udsæt aldrig beskytterne for høje temperaturer (opvarmning osv.) eller for vejrforhold (regn osv.).
- Beskytterne må ikke komme i vaskemaskinen eller tørretumbleren. Beskytterne kan ellers blive beskadiget.

Ibrugtagning

Kontroller beskyttere og leveringens omfang

HENVISNING!

Fare for beskadigelse!

Hvis emballagen åbnes uforsigtigt med en skarp kniv eller andre spidse genstande, kan beskytterne nemt tage skade.

- Vær meget forsigtigt ved åbning.
1. Tag beskytterne ud af pakken.
 2. Kontrollér om leverancen er fuldstændig (se **fig. A**).
 3. Kontrollér, om beskytterne eller de enkelte dele er beskadiget. Hvis dette er tilfældet, skal du ikke bruge beskytterne, men kontakte vores kundeservice.

Tag knæ- og albuebeskyttere på

i Vær opmærksom på, at dine knæ eller albuer er helt dækket af plast-delene. Vær opmærksom på markeringen på etiketten (højre, venstre), så den korrekte beskytter bruges til den tilsvarende side af kroppen. Påskriften "crane" skal være på oversiden.

1. Åbn velcro-lukningerne **2**.
2. Tag knæ- eller albuebeskytterne **1** eller **3** på ved at trække den elastiske strømpe **5** over dit ben eller din arm. Placer beskytterne centralt over samlingen med den hårde plastikplade vendende udad og det bløde materiale vendende indad.
3. Før de elastiske fastgørelsesstropper **4** rundt om dine ben eller arme. Tryk på deres ender på forsiden af knæet eller albuepuden på den respektive velcro-lukning (se **fig. B**) så produktet sidder fast og er skridsikkert.
4. Kontroller, at knæ- og albuebeskytterne ikke glider tilbage, og at det respektive led er helt dækket af beskytterne. Kun på denne måde kan de give den mest effektive beskyttelse.

i Stram ikke lukkebåndene så tæt, at blodcirkulationen begrænses.

Tag håndbeskyttere på

i Vær opmærksom på markeringen på etiketten (højre, venstre), så den korrekte beskytter bruges til den tilsvarende side af kroppen.

1. Åbn velcro-lukningerne **9**.
2. Pass tommelfingeren gennem den passende tommelfinger-åbning **7**, så håndfladen er på indersiden af den.
3. Tag det lange lukkeband **10**, før den rundt om håndledet, og tryk på enden af velcro-lukningen (se **fig. C**).
4. For at stabilisere håndledet, føres de to korte lukkeband **8** rundt om hånden eller håndledet og der trykkes på enden af velcro-lukningen.
5. Kontroller om håndledsbeskytterne sidder fast omkring dit håndled og ikke kan glide frem og tilbage. Kun på denne måde kan de give den mest effektive beskyttelse.

Rengøring

HENVISNING!

Fare for beskadigelse!

Usagkyndig håndtering med beskytterne kan medføre skader på protektorerne.

- Brug ikke skrappe rengøringsmidler, børster med metal- eller nylonbørster og heller ingen skarpe eller metalliske rengøringsgenstande som knive, hårde spartler og lignende. Disse kan beskadige overfladerne.
 - Beskyttelserne er ikke egnede til vaskemaskiner eller tørretumblere.
 - Beskytterne må ikke stryges med strygejern.
1. Fjern groft snavs fra beskytterne, især fra velcro-lukningerne **2** og **9** med en børste.
 2. Fjern fastsiddende snavs med lunkent vand og et mildt rengøringsmiddel
 3. Tør beskytterne af med en letfugtig klud. Lad alle dele tørre helt derefter.

Opbevaring

Alle dele skal være helt tørre inden opbevaring.

- Opbevar altid beskytterne på et tørt sted i transportposen **11**.
- Beskyt beskytterne mod direkte sollys.
- Hold beskytterne utilgængeligt for børn, sikkert låst væk og ved stuetemperatur (mellem 5 °C og 20 °C).

Tekniske data

Model:	FLX-KSP-01
Artikelnummer:	4008354
Størrelse S:	Område A, 3-6 år gammel, op til ca. 25 kg kropsvægt og 100-120 cm højde
Størrelse M:	Område A, 6-9 år gammel, op til ca. 25 kg kropsvægt og 110-140 cm højde
Størrelse L:	Område B, 9-12 år, ca. 25-50 kg kropsvægt og 130-160 cm højde
Fremstillingsdato:	01/2022
Importør:	Flexxtrade GmbH & Co. KG, Hofstr. 64, 40723 Hilden, Tyskland
Materiale:	
Udvendigt materiale:	70% polyester, 30% nylon
Polstermateriale:	100% EVA-skum
Plastdele:	100% polypropylen
Nitter:	100% metal

Testet og certificeret af:

TÜV Rheinland LGA Products GmbH Tillystrasse 2

D-90431 Nürnberg

Notified Body | Bemyndiget organ: 0197

Europa-Parlamentets og Rådets forordning (EU) 2016/425 om personlige værnemidler

EN 14120: 2003 + A1:2007, ydelsesklasse 1, område A/B

Bortskaffelse

Bortskaffelse af emballage

Sorter emballagen inden den bortskaffes. Aflever pap, karton og folie til genbrug separat.

Bortskaffelse af beskytterne



Bortskaf beskytterne i henhold til de regler og love, der gælder i dit land.

