

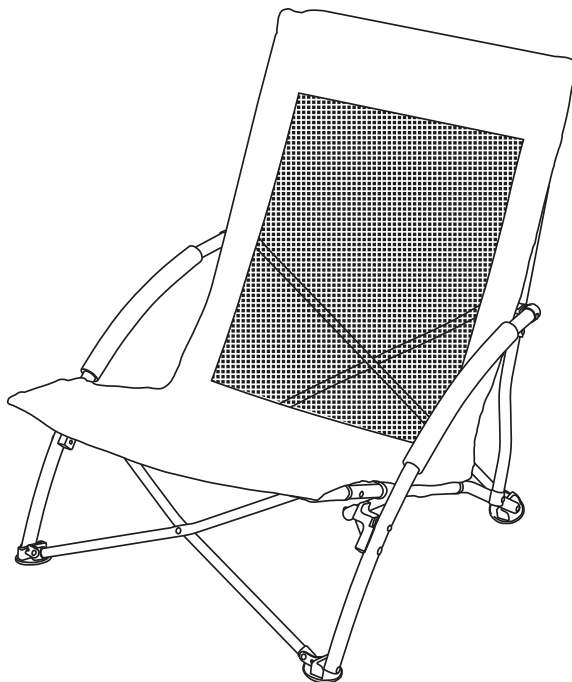


Ⓝ Opvouwbare strandstoel

Ⓡ Chaise de plage pliable


Ⓣ Faltpbarer Strandstuhl

- GEBRUIK
- VEILIGHEID
- MODE D'EMPLOI
- SÉCURITÉ
- GEBRAUCH
- SICHERHEIT



OORSPRONKELIJKE GEBRUIKSAANWIJZING · MODE D'EMPLOI ORIGINAL ·
ORIGINAL BETRIEBSANLEITUNG

27061336
FLX-FBC-01
PO43030329
Art.-Nr.: 6133
AA 23/22 F



(NL) OORSPRONKELIJKE GEBRUIKSAANWIJZING 3

(FR) MODE D'EMPLOI ORIGINAL 11

(DE) ORIGINAL BETRIEBSANLEITUNG 19

(NL)

Inhoudsopgave

Leveringsomvang/onderdelen 4

Algemeen 5

Belangrijk, berg het op voor later gebruik!

Aandachtig lezen! 5

Uitleg van de symbolen 5

Veiligheid 6

Beoogd gebruik 6

Veiligheidsinstructies 6

Eerste gebruik 8

Stoel en leveringsomvang controleren 8

Gebruik 8

Schoonmaken en opbergen 9

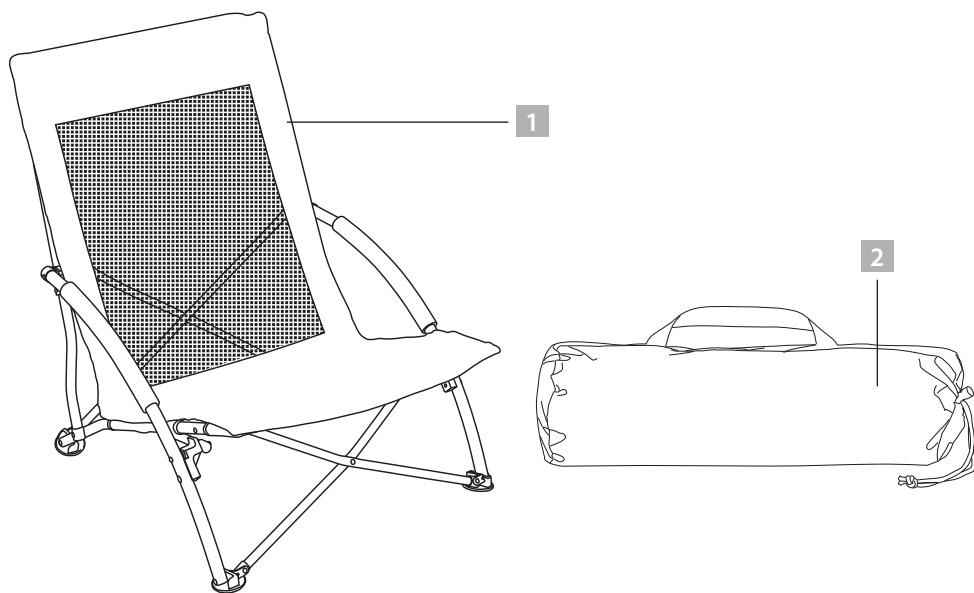
Technische specificaties 10

Weggoaien 10

Verpakking weggoaien 10

Stoel weggoaien 10

Afb. A



Leveringsomvang / onderdelen

- 1 Opvouwbare strandstoel
- 2 Opbergtas

ALGEMEEN



BELANGRIJK, BERG HET OP VOOR LATER GEBRUIK! AANDACHTIG LEZEN!

Deze gebruiksaanwijzing hoort bij deze opvouwbare strandstoel (hierna alleen „stoel“ genaamd). Het bevat belangrijke informatie over het gebruik.

Lees de gebruiksaanwijzing, met name de veiligheidsinstructies, zorgvuldig door voordat u de stoel gebruikt. Het niet opvolgen van deze gebruiksaanwijzing kan ernstige blessures en schade aan de stoel tot gevolg hebben.

De gebruiksaanwijzing is gebaseerd op de in de Europese Unie geldende normen en regels. In andere landen dient u ook de landspecifieke richtlijnen en wetten in acht te nemen.

Berg de gebruiksaanwijzing voor verder gebruik op. Als u de stoel aan een derde partij doorgeeft, is het van essentieel belang dat u deze gebruiksaanwijzing bijsluit.

Uitleg van de symbolen

De volgende symbolen en signaalwoorden worden in deze gebruiksaanwijzing, op de stoel of op de verpakking gebruikt.

WAARSCHUWING!

Dit signaalsymbool/-woord duidt op een gevaar met een gemiddeld risiconiveau dat, indien het gevaar niet wordt voorkomen, tot de dood of ernstig letsel kan leiden.

VOORZICHTIG!

Dit signaalsymbool/-woord duidt op een gevaar met een laag risico dat, indien het gevaar niet wordt voorkomen, tot de dood of ernstig letsel kan leiden.

LET OP!

Dit signaalwoord waarschuwt voor mogelijke materiële schade.

VEILIGHEID

Beoogd gebruik

De stoel is uitsluitend ontworpen voor op de camping.

De stoel is niet geschikt als permanent woonmeubilair.

De stoel is uitsluitend bedoeld voor privégebruik en niet voor commercieel gebruik.

De stoel is geen kinderspeelgoed.

Belast de stoel met niet meer dan 120 kg.

Gebruik de stoel alleen zoals beschreven in deze gebruiksaanwijzing.

Elk ander gebruik wordt beschouwd als niet-beoogd en kan materiële schade of persoonlijk letsel tot gevolg hebben.

De fabrikant of dealer aanvaardt geen enkele aansprakelijkheid voor schade veroorzaakt door niet-beoogd of verkeerd gebruik.

Veiligheidsinstructies

 **WAARSCHUWING!**

Verstikkingsgevaar!



Als kinderen met het verpakkingsmateriaal spelen en de plastic zak van de verpakking of de opbergzak over hun hoofd trekken, kunnen zij stikken.

- Houd het verpakkingsmateriaal en de opbergtas buiten het bereik van kinderen.
- Laat de opbergtas daarna volledig drogen.

 **WAARSCHUWING!**

Risico op letsel!

De stoel is niet geschikt om op te staan of als klimhulpmiddel.

U kunt eraf vallen en uzelf verwonden.

- Klim of sta niet op de stoel en spring er niet af.

 **VOORZICHTIG!**

Risico op letsel!

Als de stoel beschadigd of onjuist gemonteerd is, kan hij kantelen, in elkaar zakken of breken.

Je kunt uzelf hierbij verwonden.

- Breng geen wijzigingen aan de stoel aan.

LET OP!

Risico op schade!

Als u de stoel in extreme weersomstandigheden gebruikt of blootstelt aan hoge temperaturen, kan hij beschadigd raken.

- Bescherm de stoel tegen extreme weersomstandigheden, bijv. storm, onweer, intense hitte en koude.
- Houd de stoel uit de buurt van open vuur en sterke warmtebronnen.

LET OP!

Risico op schade!

Op gevoelige vloeren kunnen de met rubber beklede stoelpoten sporen achterlaten.

- Controleer of uw vloer geschikt is.

EERSTE GEBRUIK

Stoel en leveringsomvang controleren

LET OP!

Risico op schade!

Als u de verpakking achteloos opent met een scherp mes of een ander puntig voorwerp, kan de stoel beschadigd raken.

- Open de verpakking voorzichtig.
- 1. Verwijder alle verpakkingsonderdelen.
- 2. Haal de stoel uit de verpakking en controleer op beschadigingen. Als dit het geval is, gebruik de stoel dan niet. Neem contact op met de fabrikant via het serviceadres dat op de garantiekaart is vermeld.
- 3. Controleer of de levering volledig is (zie **afb. A**).

GEBRUIK

 **VOORZICHTIG!**

Risico op letsel!

U kunt uw vingers knellen tijdens het in- en uitklappen van de stoel.

- Laat geen kinderen de stoel niet in- of uitklappen
- Grijp niet in de geleiders.
- Wees voorzichtig bij het in- en uitklappen van de stoel.

 **VOORZICHTIG!**

Risico op letsel!

Als de stoel niet volledig is uitgeklaapt, kantelt of als de verbindingen los zitten, bestaat er risico op letsel!

- Controleer voor elk gebruik of de stoel volledig is uitgeklaapt. De stoel mag niet kantelen, de belasting moet op alle vier de stoelpoten tegelijk rusten.
- Controleer regelmatig of alle verbindingselementen op hun plaats zitten.
- Gebruik de stoel niet als deze beschadigd is of als de zitting of als er scheuren in de stoelpoten of deze beschadigd zijn.

- Plaats de stoel op een vlakke en geschikte ondergrond.
- Klap de stoel **1** volledig uit, zodat hij stevig staat. De stoel staat op alle vier de stoelpoten tegelijk wanneer hij volledig is uitgeklapt.

SCHOONMAKEN EN OPBERGEN

LET OP!

Risico op schade!

Als u de verkeerde schoonmaakmiddelen en -voorwerpen gebruikt, kunt u de oppervlakken van de stoel beschadigen.

- Gebruik geen agressieve schoonmaakmiddelen en geen scherpe of metalen reinigingsvoorwerpen zoals messen, harde spatels, borstels met metalen of nylonharen en dergelijke.
- Maak de stoel niet met een hogedrukreiniger schoon.

LET OP!

Risico op schade!

Als u de stoel verkeerd opbergt, kan hij beschadigd raken

- Laat de stoel volledig drogen voordat u hem opbergt en als u niet van plan bent hem gedurende lange tijd te gebruiken.
 - Berg de stoel op een droger plaats op en bescherm hem tegen extreme weersomstandigheden, bijv. storm, onweer, intense hitte en koude.
1. Veeg de stoel met een licht bevochtigde doek schoon. Gebruik indien nodig een mild schoonmaakmiddel, bijv. vetoplossend afwasmiddel.
 2. Laat de stoel volledig drogen.
 3. Klap de stoel op en berg hem op in de meegeleverde opbergtas.

TECHNISCHE SPECIFICATIES

Model:	FLX-FBC-01
Artikelnummer:	6133
Maximale belasting:	120 kg
Gewicht:	ca. 2,2 kg
Afmetingen (B × D × H):	ca. 55 × 55 × 65 cm
Hoes:	100% Polyester

Deze gebruiksaanwijzing kan ook als PDF-bestand worden gedownload van onze homepage www.flexxtrade.de.

WEGGOOIEN

Verpakking weggoaien



Gooi de verpakking voorgesorteerd weg. Breng karton en kartonnen dozen naar het oud papier en de verpakkingsfolie aan de recyclagebedrijven.

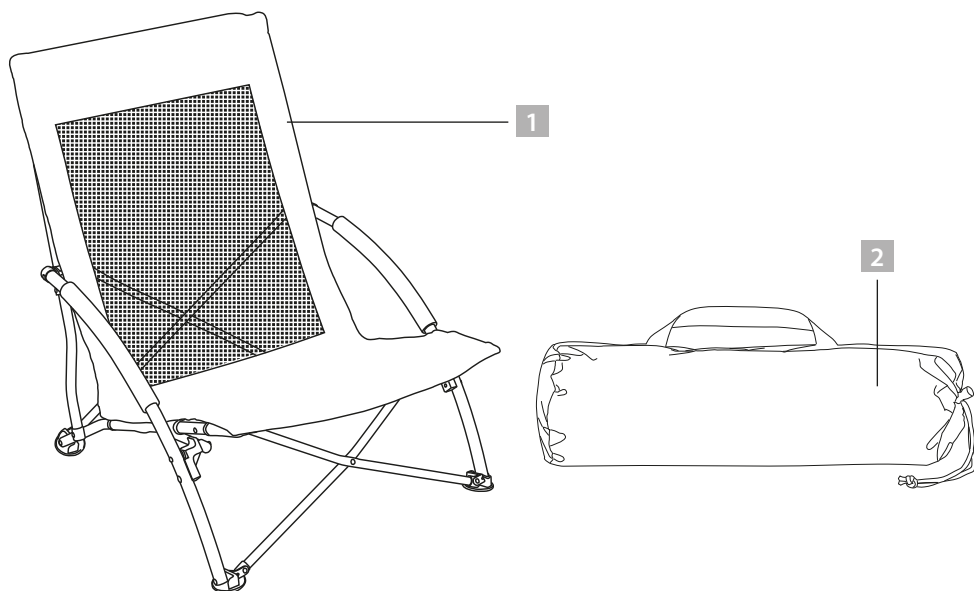
Stoel weggoaien

- Gooi de stoel weg in overeenstemming met de wetten en voorschriften die in uw land van kracht zijn.

Sommaire

Matériel fourni/Pièces	12
Généralités	13
Important, à conserver pour la prise en compte ultérieure ! Lire attentivement !	13
Légende	13
Sécurité	14
Utilisation conforme.....	14
Consignes de sécurité.....	14
Première utilisation.....	16
Contrôle de la chaise et des fournitures	16
Mode d'emploi	16
Nettoyage et rangement	17
Caractéristiques techniques	18
Élimination	18
Élimination de l'emballage	18
Élimination de la chaise	18

Fig. A



Matériel fourni/Pièces

- 1** Chaise de plage pliable
- 2** Sac de rangement

GÉNÉRALITÉS



IMPORTANT, À CONSERVER POUR LA PRISE EN COMPTE ULTÉRIEURE ! LIRE ATTENTIVEMENT !

Cette notice d'utilisation fait partie de cette chaise de plage pliable (ci-après « chaise »). Elle contient des informations importantes relatives à l'utilisation.

Lire soigneusement la notice d'utilisation, en particulier les consignes de sécurité, avant d'utiliser la chaise. Le non-respect de cette notice d'utilisation peut entraîner de graves blessures ou un endommagement de la chaise.

La notice d'utilisation est basée sur les normes et directives en vigueur de l'Union Européenne. Respecter les directives et lois spécifiques de chaque pays d'utilisation.

Conserver la notice d'utilisation pour toute utilisation ultérieure. Si vous donnez la chaise à des tiers, donnez leur également obligatoirement cette notice d'utilisation.

Légende

Les symboles et mots-clés suivants sont utilisés dans le présent mode d'emploi ou apposés sur la chaise ou sur son emballage.

AVERTISSEMENT !

Ce mot-clé désigne un danger à risque moyen pouvant entraîner une blessure grave ou la mort s'il n'est pas évité.

ATTENTION !

Ce mot-clé désigne un danger à risque faible pouvant entraîner une blessure modérée à mineure s'il n'est pas évité.

AVIS !

Ce mot-clé indique un risque de dommages matériels.

SÉCURITÉ

Utilisation conforme

La chaise est destinée exclusivement pour une utilisation dans le domaine du camping. La chaise n'est pas prévue pour être utilisée en tant que meuble permanent.

La chaise est conçue uniquement pour une utilisation privée et non pour une utilisation industrielle.

La chaise n'est pas un jouet pour les enfants.

Ne chargez pas la chaise avec un poids supérieur à 120 kg.

Utiliser la chaise uniquement de la manière décrite dans le présent mode d'emploi. Toute autre utilisation est considérée comme non conforme et peut entraîner des dommages matériels ou même des dommages corporels.

Le fabricant ou le négociant n'assume aucune responsabilité pour les dommages survenus par une utilisation non conforme ou incorrecte.

Consignes de sécurité

 **AVERTISSEMENT !**

Risque d'étouffement !



Les enfants peuvent se blesser ou s'étouffer s'ils jouent avec l'emballage et qu'ils enfilent l'emballage ou le sac de rangement sur la tête.

- Tenez l'emballage et le sac de rangement éloigné des enfants.
- Ne pas laisser le sac de rangement sans surveillance.

 **AVERTISSEMENT !**

Risque de blessures !

La chaise n'est pas prévue pour être une surface pour tenir debout ou en tant qu'échelle. Vous pouvez tomber et vous blesser.

- Ne montez pas sur la chaise et ne vous tenez pas debout sur la chaise, et ne sautez pas de la chaise.

 **ATTENTION !**

Risque de blessures !

Si la chaise est endommagée ou mal montée, elle peut basculer, se plier ou se casser.

Cela pourrait vous blesser.

- Ne modifiez pas la chaise.

AVIS !

Risque d'endommagement !

Si vous utilisez la chaise dans des conditions météorologiques extrêmes ou avec des températures élevées, elle peut être endommagée.

- Protégez la chaise des influences météorologiques extrêmes, comme p. ex. les tempêtes, les orages, les fortes chaleurs et le froid.
- Tenez la chaise de camp à distance des feux ouverts et des sources de chaleur puissantes.

AVIS !

Risque d'endommagement !

Les pieds en caoutchouc de la chaise peuvent laisser des traces sur les sols sensibles.

- Vérifiez si votre sol est adapté.

PREMIÈRE UTILISATION

Contrôle de la chaise et des fournitures

AVIS !

Risque d'endommagement !

Si vous ouvrez l'emballage sans précaution avec un couteau ou d'autres objets pointus, la chaise peut être endommagée.

- Ouvrez l'emballage avec précaution.
- 1. Enlevez toutes les pièces de l'emballage.
- 2. Retirez la chaise de son emballage et vérifiez qu'elle ne présente pas d'endommagements. Si c'est le cas, n'utilisez pas la chaise. Contactez le fabricant à l'adresse de service indiquée sur la carte de garantie.
- 3. Contrôlez que les pièces sont au complet (voir **fig. A**).

NOTICE D'UTILISATION

 **ATTENTION !**

Risque de blessures !

Vous pouvez vous écraser les doigts lors du dépliage et du pliage.

- Ne laissez pas les enfants déplier ou replier la chaise.
- Ne touchez pas les guidages.
- Procédez avec précautions lors du dépliage et du repliage.

 **ATTENTION !**

Risque de blessures !

Lorsque la chaise n'est pas entièrement dépliée, qu'elle bascule ou que des raccords sont mal fixés, il existe un risque de blessures.

- Vérifiez avant chaque utilisation si la chaise est entièrement dépliée. La charge doit reposer sur tous les pieds de la chaise. Celle-ci ne doit pas bouger.
- Vérifiez régulièrement si tous les éléments de raccordement sont présents.

- N'utilisez pas la chaise si elle est endommagée ou si les pieds ou la surface sont endommagés.
- Placez la chaise sur un sol stable, ferme et plan.
- Dépliez entièrement la chaise **1** pour garantir une tenue sûre. La chaise repose sur les quatre pieds en même temps lorsqu'elle est entièrement dépliée.

NETTOYAGE ET RANGEMENT

AVIS !

Risque d'endommagement !

Si vous utilisez le mauvais produit de nettoyage ou de mauvais objets de nettoyage, vous pouvez endommager les surfaces de la chaise.

- N'utilisez pas de produits de nettoyage agressifs et pas d'objets de nettoyage pointus ou métalliques comme des couteaux, des spatules dures, des brosses en métal, nylon ou autres.
- Ne nettoyez pas la chaise avec un nettoyeur haute pression.

AVIS !

Risque d'endommagement !

Si vous stockez la chaise de manière non conforme, elle peut être endommagée.

- Laissez la chaise sécher entièrement avant de la ranger et si vous souhaitez ne pas l'utiliser pendant une durée prolongée.
 - Stockez la chaise dans un endroit sec et protégez la chaise des influences météorologiques extrêmes, comme p. ex. les tempêtes, les orages, les fortes chaleurs et le froid.
1. Essuyez la chaise avec un tissu légèrement humidifié. Si nécessaire, utilisez un produit nettoyant doux, p. ex. un produit vaisselle dégraissant.
 2. Laissez la chaise entièrement sécher avant de la réemballer.
 3. Dépliez entièrement la chaise et rangez-la dans le sac de rangement fourni.

CARACTÉRISTIQUES TECHNIQUES

Modèle :	FLX-FBC-01
Numéro d'article :	6133
Charge max. :	120 kg
Poids :	env. 2,2 kg
Dimensions (L x P x H) :	env. 55 × 55 × 65 cm
Revêtement :	100 % polyester

Cette notice d'utilisation peut également être téléchargée sous forme de fichier pdf sur notre site web **www.flexxtrade.de**.

ÉLIMINATION

Élimination de l'emballage



Éliminez l'emballage en triant les matériaux. Les papiers et cartons doivent être jetés avec les vieux papiers, les films avec les matériaux recyclables.

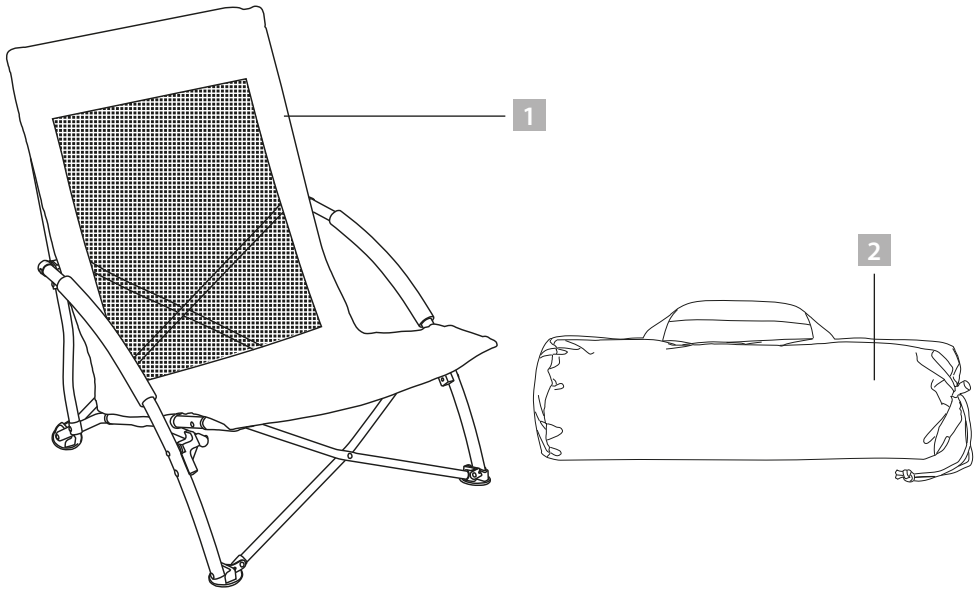
Élimination de la chaise

- Éliminez la chaise dans le respect des prescriptions et directives valables dans le pays d'utilisation.

Inhaltsverzeichnis

Lieferumfang/Teile	20
Allgemeines	21
Wichtig, für spätere Bezugnahme aufbewahren!	
Sorgfältig lesen!	21
Zeichenerklärung	21
Sicherheit	22
Bestimmungsgemäßer Gebrauch	22
Sicherheitshinweise.....	22
Erstgebrauch	24
Stuhl und Lieferumfang prüfen.....	24
Gebrauch	24
Reinigung und Aufbewahrung	25
Technische Daten	26
Entsorgung	26
Verpackung entsorgen.....	26
Stuhl entsorgen.....	26

Abb. A



Lieferumfang/Teile

- 1 Faltbarer Strandstuhl
- 2 Aufbewahrungstasche

ALLGEMEINES



WICHTIG, FÜR SPÄTERE BEZUGNAHME AUFBEWAHREN! SORGFÄLTIG LESEN!

Diese Gebrauchsanleitung gehört zu diesem faltbaren Strandstuhl (im Folgenden nur „Stuhl“ genannt). Sie enthält wichtige Informationen zum Gebrauch.

Lesen Sie die Gebrauchsanleitung, insbesondere die Sicherheitshinweise, sorgfältig durch, bevor Sie den Stuhl einsetzen. Die Nichtbeachtung dieser Gebrauchsanleitung kann zu schweren Verletzungen und zu Schäden am Stuhl führen.

Die Gebrauchsanleitung basiert auf den in der Europäischen Union gültigen Normen und Regeln. Beachten Sie im Ausland auch landesspezifische Richtlinien und Gesetze.

Bewahren Sie die Gebrauchsanleitung für die weitere Nutzung auf. Wenn Sie den Stuhl an Dritte weitergeben, geben Sie unbedingt diese Gebrauchsanleitung mit.

Zeichenerklärung

Die folgenden Symbole und Signalwörter werden in dieser Gebrauchsanleitung, auf dem Stuhl oder auf der Verpackung verwendet.

 **WARNUNG!**

Dieses Signalsymbol/-wort bezeichnet eine Gefährdung mit einem mittleren Risikograd, die, wenn sie nicht vermieden wird, den Tod oder eine schwere Verletzung zur Folge haben kann.

 **VORSICHT!**

Dieses Signalsymbol/-wort bezeichnet eine Gefährdung mit einem niedrigen Risikograd, die, wenn sie nicht vermieden wird, eine geringfügige oder mäßige Verletzung zur Folge haben kann.

HINWEIS!

Dieses Signalwort warnt vor möglichen Sachschäden.

SICHERHEIT

Bestimmungsgemäßer Gebrauch

Der Stuhl ist ausschließlich für den Campingbereich konzipiert. Der Stuhl ist nicht als Dauerwohnmöbel geeignet.

Der Stuhl ist ausschließlich für den Privatgebrauch und nicht für den gewerblichen Bereich bestimmt.

Der Stuhl ist kein Kinderspielzeug.

Belasten Sie den Stuhl mit maximal 120 kg.

Verwenden Sie den Stuhl nur wie in dieser Bedienungsanleitung beschrieben. Jede andere Verwendung gilt als nicht bestimmungsgemäß und kann zu Sachschäden oder zu Personenschäden führen.

Der Hersteller oder Händler übernimmt keine Haftung für Schäden, die durch nicht bestimmungsgemäßen oder falschen Gebrauch entstanden sind.

Sicherheitshinweise



Erstickungsgefahr!



Wenn Kinder mit dem Verpackungsmaterial spielen und sich die Kunststoffbeutel der Verpackung oder die Aufbewahrungstasche über den Kopf stülpen, können sie ersticken.

- Halten Sie das Verpackungsmaterial und die Aufbewahrungstasche von Kindern fern.
- Lassen Sie die Aufbewahrungstasche nie unbeaufsichtigt herumliegen.



Verletzungsgefahr!

Der Stuhl ist weder als Stehfläche noch als Aufstieghilfe geeignet. Sie können herunterfallen und sich verletzen.

- Steigen oder stellen Sie sich nicht auf den Stuhl und springen Sie nicht vom Stuhl herunter.

 **VORSICHT!**

Verletzungsgefahr!

Wenn der Stuhl beschädigt oder falsch aufgebaut ist, kann der Stuhl umkippen, zusammenklappen oder zerbrechen.

Sie können sich dabei verletzen.

- Nehmen Sie keine Veränderungen am Stuhl vor.

HINWEIS!

Beschädigungsgefahr!

Wenn Sie den Stuhl bei extremen Witterungseinflüssen einsetzen oder hohen Temperaturen aussetzen, kann er beschädigt werden.

- Schützen Sie den Stuhl vor extremen Witterungseinflüssen, z.B. vor Sturm, Gewitter, starker Hitze und Kälte.
- Halten Sie den Stuhl von offenem Feuer und starken Wärmequellen fern.

HINWEIS!

Beschädigungsgefahr!

Auf empfindlichen Böden können die gummierten Stuhlfüße Flecken hinterlassen.

- Prüfen Sie, ob Ihr Fußboden geeignet ist.

ERSTGEBRAUCH

Stuhl und Lieferumfang prüfen

HINWEIS!

Beschädigungsgefahr!

Wenn Sie die Verpackung unvorsichtig mit einem scharfen Messer oder anderen spitzen Gegenständen öffnen, kann der Stuhl beschädigt werden.

- Öffnen Sie die Verpackung vorsichtig.
- 1. Entfernen Sie alle Verpackungsteile.
- 2. Nehmen Sie den Stuhl aus der Verpackung und kontrollieren Sie, ob er Schäden aufweist. Ist dies der Fall, benutzen Sie den Stuhl nicht. Wenden Sie sich über die auf der Garantiekarte angegebene Serviceadresse an den Hersteller.
- 3. Prüfen Sie, ob die Lieferung vollständig ist (siehe **Abb. A**).

GEBRAUCH

 **VORSICHT!**

Verletzungsgefahr!

Beim Auf- und Zusammenklappen können Sie sich die Finger quetschen.

- Lassen Sie Kinder den Stuhl nicht auf- oder zusammenklappen.
- Fassen Sie nicht in die Führungen.
- Gehen Sie beim Auf- und Zusammenklappen vorsichtig vor.

 **VORSICHT!**

Verletzungsgefahr!

Wenn der Stuhl nicht vollständig aufgeklappt ist, kippelt oder Verbindungen lose sind, besteht Verletzungsgefahr.

- Kontrollieren Sie vor jeder Benutzung, ob der Stuhl vollständig auseinander geklappt ist. Der Stuhl darf nicht kippeln, die Last muss auf allen vier Stuhlbeinen gleichzeitig ruhen.
- Prüfen Sie regelmäßig, ob alle Verbindungselemente vorhanden sind.
- Verwenden Sie den Stuhl nicht mehr, wenn er beschädigt ist oder die Sitzfläche oder die Stuhlbeine Risse oder Schäden aufweisen.

- Stellen Sie den Stuhl immer auf einen ebenen Untergrund.
- Klappen Sie den Stuhl **1** vollständig auseinander, so dass er sicher steht. Der Stuhl steht auf allen vier Stuhlbeinen gleichzeitig, wenn er vollständig auseinander geklappt ist.

REINIGUNG UND AUFBEWAHRUNG

HINWEIS!

Beschädigungsgefahr!

Wenn Sie falsche Reinigungsmittel und Reinigungsgegenstände verwenden, können Sie die Oberflächen des Stuhles beschädigen.

- Verwenden Sie keine aggressiven Reinigungsmittel und keine scharfen oder metallischen Reinigungsgegenstände, wie Messer, harte Spachtel, Bürsten mit Metall- oder Nylonborsten und dergleichen.
- Reinigen Sie den Stuhl nicht mit einem Hochdruckreiniger.

HINWEIS!

Beschädigungsgefahr!

Wenn Sie den Stuhl falsch lagern, kann er beschädigt werden.

- Lassen Sie den Stuhl vollständig trocknen, bevor Sie ihn verstauen und wenn Sie ihn längere Zeit nicht benutzen möchten.
 - Lagern Sie den Stuhl an einem trockenen Ort und schützen Sie ihn vor extremen Witterungseinflüssen, z.B. vor Sturm, Gewitter, starker Hitze und Kälte.
1. Wischen Sie den Stuhl mit einem leicht angefeuchteten Tuch sauber. Verwenden Sie bei Bedarf ein mildes Reinigungsmittel, z.B. fettlösendes Spülmittel.
 2. Lassen Sie den Stuhl vollständig trocknen.
 3. Klappen Sie den Stuhl zusammen und verstauen Sie ihn in dem mitgelieferten Aufbewahrungsbeutel.

TECHNISCHE DATEN

Modell:	FLX-FBC-01
Artikelnummer:	6133
Maximalbelastung:	120 kg
Gewicht:	ca. 2,3 kg
Abmessungen (B × T × H):	ca. 55 × 55 × 65 cm
Bezug:	100% Polyester

Diese Bedienungsanleitung kann auch als PDF-Datei von unserer Homepage www.flextrade.de heruntergeladen werden.

ENTSORGUNG


Verpackung entsorgen



Entsorgen Sie die Verpackung sortenrein. Geben Sie Pappe und Karton zum Altpapier, Folien in die Wertstoff-Sammlung.

Stuhl entsorgen

- Entsorgen Sie den Stuhl entsprechend den in Ihrem Land gültigen Gesetzen und Bestimmungen.



Gedistribueerd door /
Commercialisé par /
Vertrieben durch:
Flexxtrade GmbH & Co. KG
Hofstr. 64, 40723 Hilden
Duitsland / Allemagne / Deutschland